

**Finanzas Públicas de las
Entidades Federativas**

**4to Trimestre
2010**



Justificación

- ✓ El informe trimestral de la Finanzas Públicas de las Entidades Federativas forma parte de los trabajos que realiza el INDETEC de manera permanente para brindar un punto de referencia acerca de su situación financiera

Aspectos de Análisis

- ✓ Para efectos de la elaboración del informe se consideran como aspectos de análisis:
 - a) El comportamiento de los rubros de Ingresos y Egresos con cifras preliminares al cuarto trimestre de 2010,
 - b) Comparativo entre estos rubros,
 - c) Las estructuras porcentuales de los elementos que conforman los Ingresos respecto al total,
 - d) Su comparación nominal, per cápita así como respecto al PIBE de la posición de los Ingresos y Egresos de las Entidades Federativas

Fuentes de Información

- ✓ El informe es construido a partir de la información pública disponible en los portales de internet de las Entidades Federativas
- ✓ Leyes de ingresos publicadas en los Diarios Oficiales de los Estados
- ✓ Cifras difundidas por el INEGI en materia de PIBE y Población

Antecedentes

- ✓ A pesar de la situación económica adversa, se observó un incremento del 5.1% en los ingresos de las Entidades Federativas al cuarto trimestre de 2009 respecto a los ingresos al mismo periodo de 2008
- ✓ Con el objetivo de mantener estables los ingresos de las Entidades Federativas al cuarto trimestre de 2010, éstas redoblaron esfuerzos y se observó un incremento en un 6.7% respecto al cuarto trimestre de 2009 y del 11% respecto a los estimados para 2010

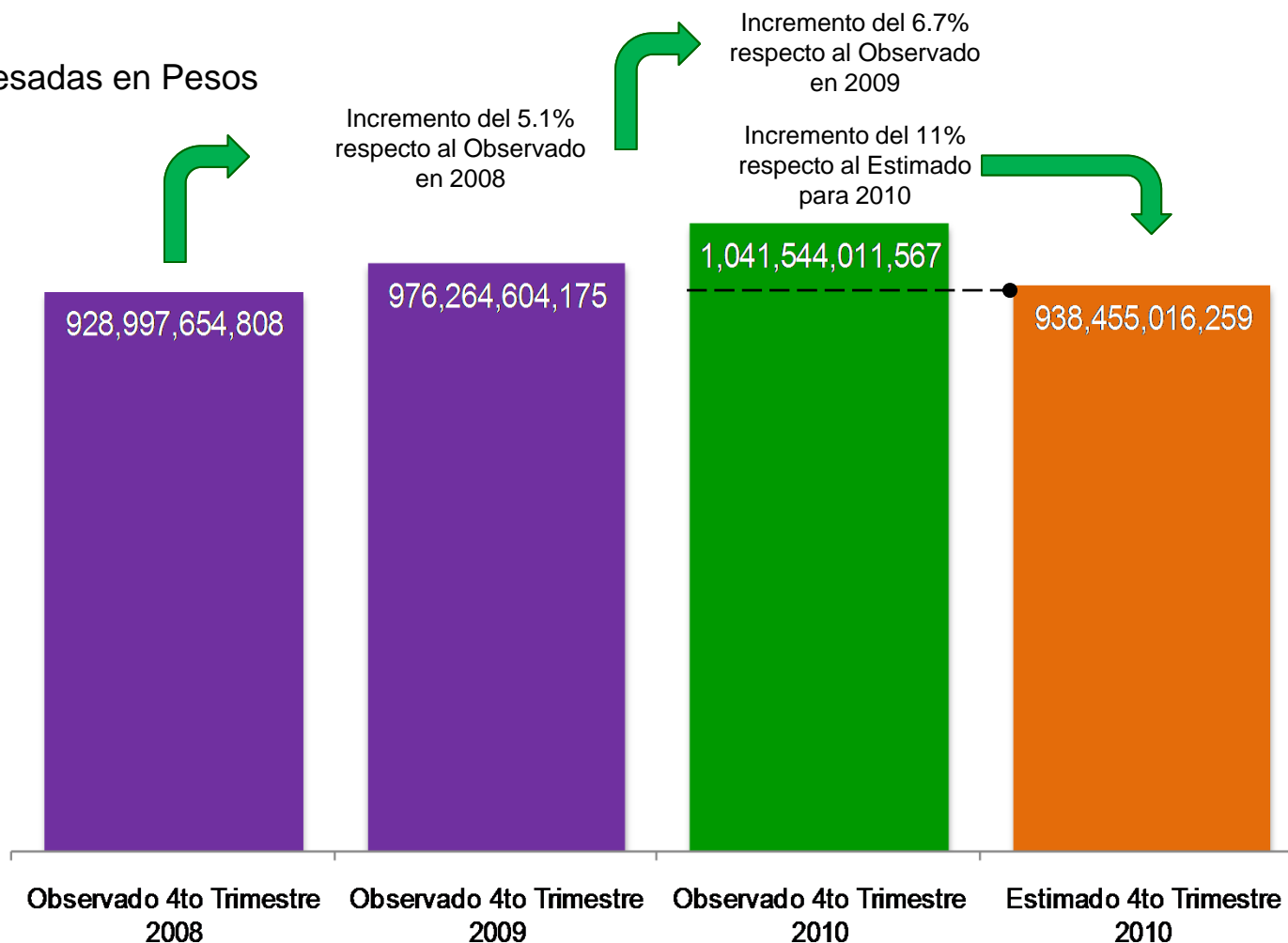
Nota: Para efectos comparativos, sólo se consideran 26 Entidades Federativas dada la disponibilidad de la información preliminar al cuarto trimestre de 2010

Antecedentes

- ✓ Los ingresos estimados de las Entidades Federativas* para 2010 ascendieron a 938,455 millones de pesos mientras que los ingresos preliminares al cuarto trimestre de 2010 sumaron el orden de 1,041,544 millones de pesos.

Evolución de los Ingresos al cuarto trimestre 2008-2010

Cifras Expresadas en Pesos



Nota: Para efectos comparativos, sólo se consideran 26 Entidades Federativas dada la disponibilidad de la información preliminar al cuarto trimestre de 2010

Ingresos Preliminares al Cuarto Trimestre de 2010

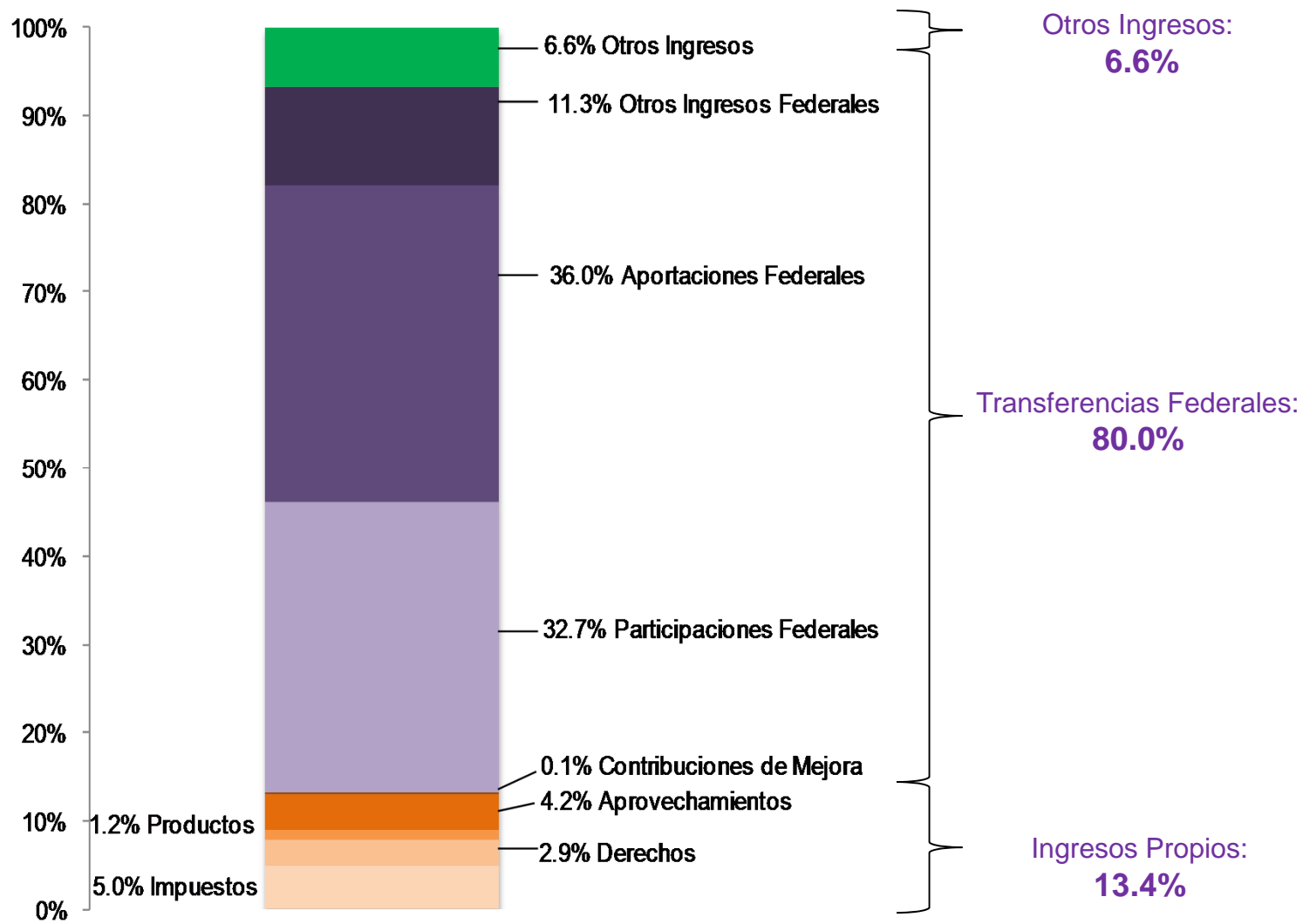
- ✓ Los Ingresos totales preliminares al cuarto trimestre de 2010 de las Entidades Federativas ascendieron a 1,041,544 millones de pesos los que representa el 7.50% del PIB*
- ✓ En términos Per Cápita, los Ingresos preliminares al cuarto trimestre de 2010 ascienden a 9,273 pesos**
- ✓ Los Ingresos Federales Transferidos a las Entidades Federativas representan el 80% del total de sus Ingresos mientras que sus Ingresos Propios representan el 13.4%; El rubro de Otros Ingresos representan el 6.6%

Nota: Se consideran sólo 26 Entidades Federativas dada la disponibilidad de la información

*PIB al cuarto trimestre de 2010

**Población del Censo 2010

Distribución Porcentual de los Ingresos Preliminares al Cuarto Trimestre de 2010



Ingresos Preliminares al Cuarto Trimestre de 2010

Cifras Expresadas en Pesos

Edo. México	139,163,548,700	San Luis Potosí	27,761,178,000
Distrito Federal	137,861,900,000	Nayarit	23,752,765,117
Veracruz	71,414,300,000	Zacatecas	23,489,314,943
Jalisco	68,872,131,941	Quintana Roo	21,824,902,000
Nuevo León	58,261,949,000	Querétaro	20,257,626,307
Chiapas	54,817,798,000	Yucatán	20,174,100,000
Puebla	54,491,394,200	Durango	19,734,819,525
Guanajuato	48,464,596,474	Morelos	17,981,733,000
Chihuahua	39,628,832,886	Campeche	14,578,039,091
Sonora	37,599,386,553	Aguascalientes	13,140,861,000
Tabasco	34,850,452,338	Tlaxcala	13,064,365,059
Sinaloa	31,809,000,000	Baja California Sur	8,914,713,330
Baja California	30,821,676,000	Colima	8,812,628,101

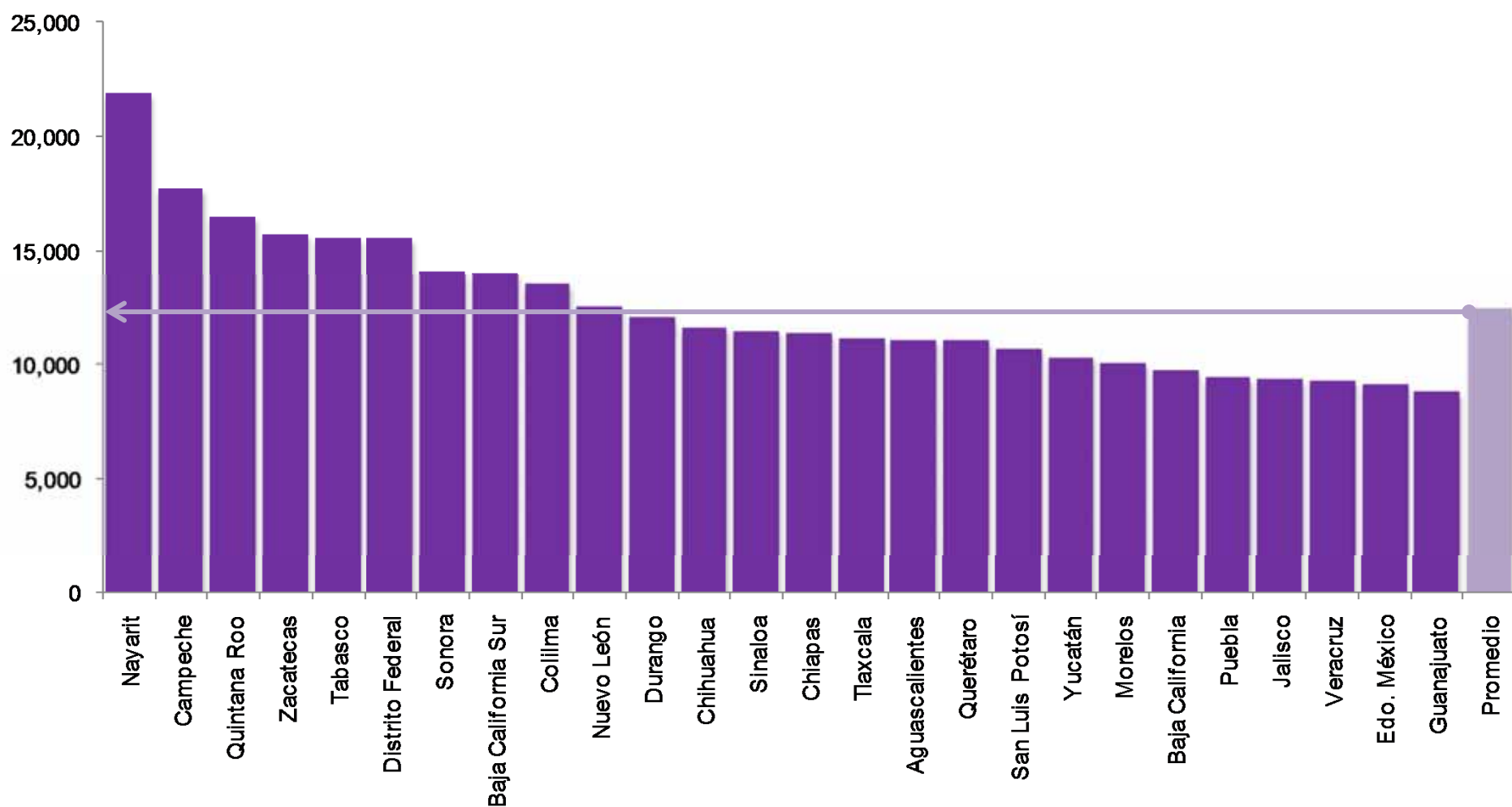
Ingresos Preliminares Per Cápita al Cuarto Trimestre de 2010

Cifras Expresadas en Pesos

Nayarit	21,893	Chiapas	11,436
Campeche	17,735	Tlaxcala	11,168
Quintana Roo	16,481	Aguascalientes	11,090
Zacatecas	15,759	Querétaro	11,082
Tabasco	15,566	San Luis Potosí	10,735
Distrito Federal	15,537	Yucatán	10,330
Sonora	14,122	Morelos	10,121
Baja California Sur	13,993	Baja California	9,772
Colilma	13,555	Puebla	9,429
Nuevo León	12,547	Jalisco	9,370
Durango	12,086	Veracruz	9,349
Chihuahua	11,652	Edo. México	9,171
Sinaloa	11,494	Guanajuato	8,834

Fuente: Elaboración propia con base en información de las Secretarías de Finanzas de las Entidades Federativas e INEGI

Ingresos Preliminares Per Cápita al Cuarto Trimestre de 2010



Ingresos Federales Preliminares Per Cápita al Cuarto Trimestre de 2010

Cifras Expresadas en Pesos

Nayarit	17,063	Sonora	9,713
Campeche	15,886	San Luis Potosí	9,608
Tabasco	14,926	Morelos	9,533
Zacatecas	12,863	Nuevo León	9,071
Baja California Sur	11,708	Chihuahua	9,039
Colilma	11,416	Veracruz	8,810
Durango	11,363	Yucatán	8,696
Tlaxcala	10,758	Distrito Federal	8,335
Chiapas	10,720	Puebla	8,011
Sinaloa	10,641	Baja California	7,849
Quintana Roo	10,614	Guanajuato	7,661
Aguascalientes	10,047	Jalisco	7,524
Querétaro	9,823	Edo. México	7,329

Ingresos Propios Preliminares Per Cápita al Cuarto Trimestre de 2010

Cifras Expresadas en Pesos

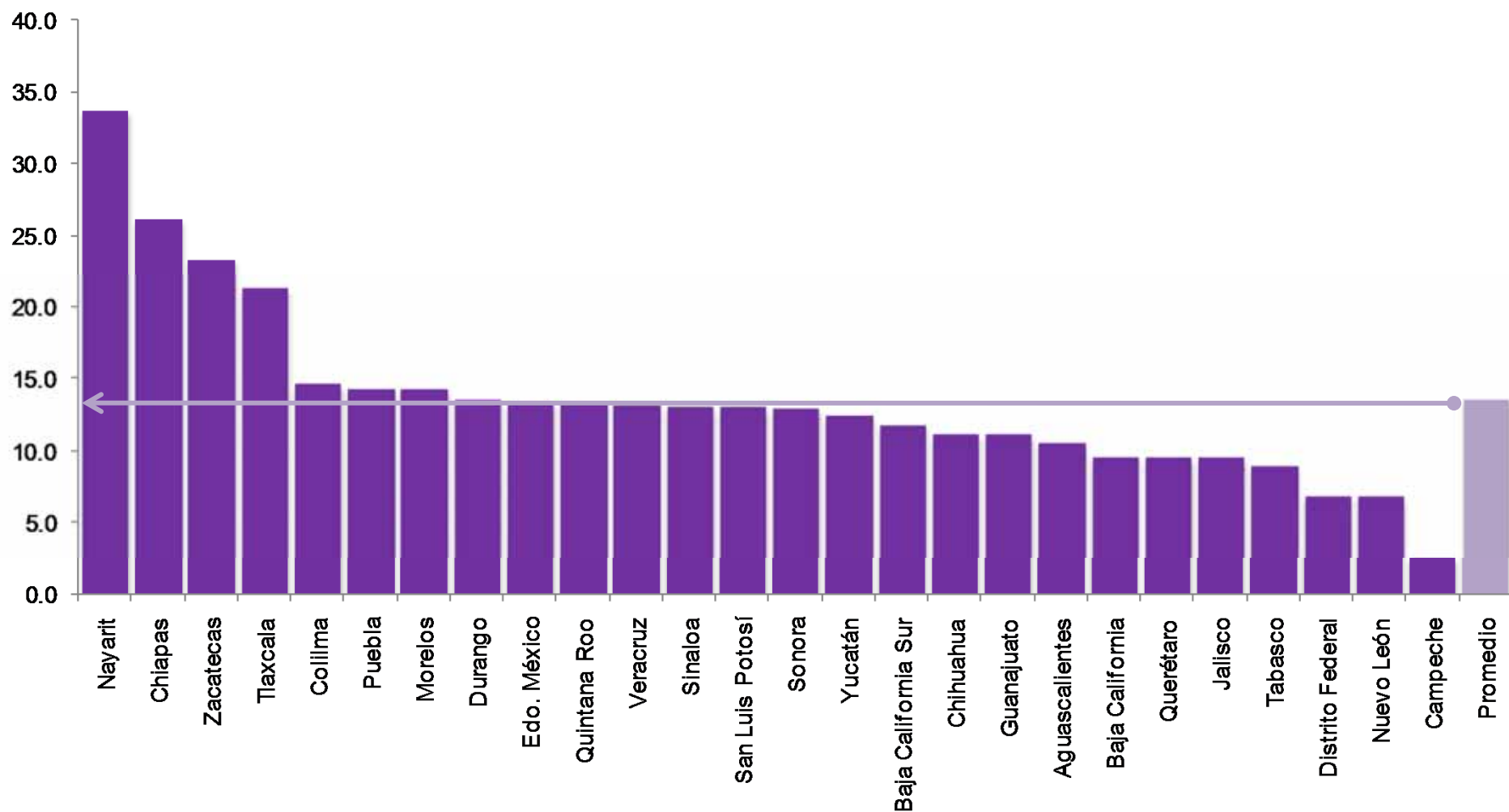
Distrito Federal	5,039	Guanajuato	888
Nuevo León	3,167	Sinaloa	852
Chihuahua	1,987	Chiapas	716
Campeche	1,849	Durango	688
Baja California	1,796	Zacatecas	649
Quintana Roo	1,591	Aguascalientes	643
Sonora	1,575	Tabasco	641
Baja California Sur	1,537	Jalisco	623
Edo. México	1,514	Yucatán	615
Querétaro	1,259	Veracruz	539
Nayarit	1,139	Morelos	498
San Luis Potosí	1,059	Puebla	414
Colima	1,046	Tlaxcala	410

Ingresos Preliminares al Cuarto Trimestre de 2010 Respecto al PIBE

Cifras Expresadas en Términos Porcentuales

Nayarit	33.7	Sonora	12.9
Chiapas	26.1	Yucatán	12.5
Zacatecas	23.4	Baja California Sur	11.9
Tlaxcala	21.3	Chihuahua	11.2
Colima	14.6	Guanajuato	11.1
Puebla	14.3	Aguascalientes	10.5
Morelos	14.2	Baja California	9.6
Durango	13.5	Querétaro	9.6
Edo. México	13.3	Jalisco	9.5
Quintana Roo	13.3	Tabasco	8.9
Veracruz	13.2	Distrito Federal	6.9
Sinaloa	13.1	Nuevo León	6.9
San Luis Potosí	13.0	Campeche	2.5

Ingresos Preliminares al Cuarto Trimestre de 2010 Respecto al PIBE



Ingresos Federales y Propios Preliminares al Cuarto Trimestre de 2010 Respecto al PIBE

Cifras Expresadas en Términos Porcentuales

Entidad	Ingresos Federales / PIBE	Ingresos Propios / PIBE	Entidad	Ingresos Federales / PIBE	Ingresos Propios / PIBE
Aguascalientes	9.5	0.6	Nayarit	26.3	1.8
Baja California	7.7	1.8	Nuevo León	5.0	1.7
Baja California Sur	9.9	1.3	Puebla	12.1	0.6
Campeche	2.2	0.3	Querétaro	8.5	1.1
Colima	12.3	1.1	Quintana Roo	8.6	1.3
Chiapas	24.5	1.6	San Luis Potosí	11.6	1.3
Chihuahua	8.7	1.9	Sinaloa	12.1	1.0
Distrito Federal	3.7	2.2	Sonora	8.9	1.4
Durango	12.7	0.8	Tabasco	8.6	0.4
Guanajuato	9.7	1.1	Tlaxcala	20.5	0.8
Jalisco	7.7	0.6	Veracruz	12.4	0.8
Edo. México	10.6	2.2	Yucatán	10.5	0.7
Morelos	13.4	0.7	Zacatecas	19.1	1.0

Egresos Preliminares al Cuarto Trimestre de 2010

- ✓ Los Egresos Preliminares al cuarto trimestre de 2010 de las Entidades Federativas* ascendieron a 1,047,245.3 millones de pesos los que representa el 7.54% del PIB**
- ✓ El Gasto promedio en Inversión Pública*** al cuarto trimestre de 2010 asciende a 4,302.8 millones de pesos

*Se consideran sólo 26 Entidades Federativas dada la disponibilidad de la información

**PIB al cuarto trimestre de 2010

***Para el rubro de Gasto en Inversión Pública se consideran sólo 25 Entidades Federativas dada la disponibilidad de la información

Egresos Preliminares al Cuarto Trimestre de 2010

Cifras Expresadas en Pesos

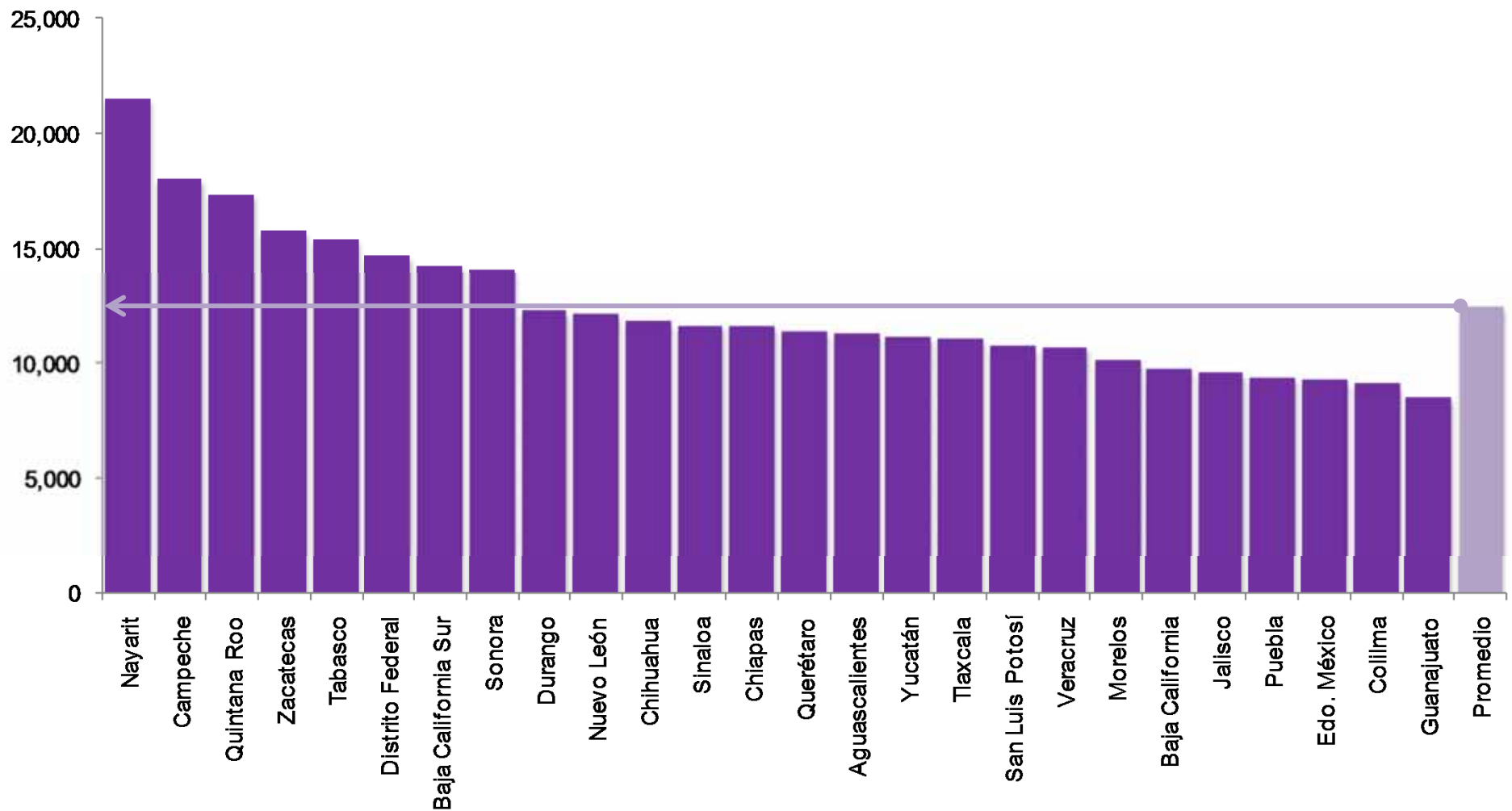
Edo. México	140,815,583,200	San Luis Potosí	27,777,910,000
Distrito Federal	130,422,400,000	Zacatecas	23,538,033,677
Veracruz	81,845,800,000	Nayarit	23,373,071,934
Jalisco	70,663,715,861	Quintana Roo	23,018,068,000
Nuevo León	56,489,989,000	Yucatán	21,774,300,000
Chiapas	55,812,800,000	Querétaro	20,840,840,995
Puebla	54,196,364,200	Durango	20,077,161,616
Guanajuato	46,867,619,310	Morelos	17,981,733,000
Chihuahua	40,214,375,476	Campeche	14,829,577,981
Sonora	37,596,929,000	Aguascalientes	13,440,704,000
Tabasco	34,543,486,430	Tlaxcala	12,999,406,687
Sinaloa	32,276,000,000	Baja California Sur	9,094,806,715
Baja California	30,821,676,000	Colima	5,932,980,263

Egresos Preliminares Per Cápita al Cuarto Trimestre de 2010

Cifras Expresadas en Pesos

Nayarit	21,543	Querétaro	11,401
Campeche	18,041	Aguascalientes	11,343
Quintana Roo	17,382	Yucatán	11,149
Zacatecas	15,792	Tlaxcala	11,112
Tabasco	15,429	San Luis Potosí	10,742
Distrito Federal	14,699	Veracruz	10,715
Baja California Sur	14,276	Morelos	10,121
Sonora	14,121	Baja California	9,772
Durango	12,296	Jalisco	9,614
Nuevo León	12,166	Puebla	9,378
Chihuahua	11,824	Edo. México	9,280
Sinaloa	11,662	Colima	9,126
Chiapas	11,644	Guanajuato	8,543

Egresos Preliminares Per Cápita al Cuarto Trimestre de 2010



Egresos Preliminares al Cuarto Trimestre de 2010 Respecto al PIBE

Cifras Expresadas en Términos Porcentuales

Nayarit	33.2	Sonora	12.9
Chiapas	26.6	Baja California Sur	12.1
Zacatecas	23.4	Chihuahua	11.3
Tlaxcala	21.2	Guanajuato	10.8
Veracruz	15.1	Aguascalientes	10.8
Morelos	14.2	Colilma	9.9
Puebla	14.2	Querétaro	9.9
Quintana Roo	14.0	Jalisco	9.8
Durango	13.7	Baja California	9.6
Edo. México	13.5	Tabasco	8.9
Yucatán	13.5	Nuevo León	6.7
Sinaloa	13.3	Distrito Federal	6.5
San Luis Potosí	13.0	Campeche	2.5

Comparativo de Ingresos y Egresos Preliminares al Cuarto Trimestre de 2010

Cifras Expresadas en Pesos

Entidad / Concepto	Ingresos Cuarto Trimestre 2010	Egresos Cuarto Trimestre 2010
Aguascalientes	13,140,861,000	13,440,704,000
Baja California	30,821,676,000	30,821,676,000
Baja California Sur	8,914,713,330	9,094,806,715
Campeche	14,578,039,091	14,829,577,981
Colilma	8,812,628,101	5,932,980,263
Chiapas	54,817,798,000	55,812,800,000
Chihuahua	39,628,832,886	40,214,375,476
Distrito Federal	137,861,900,000	130,422,400,000
Durango	19,734,819,525	20,077,161,616
Guanajuato	48,464,596,474	46,867,619,310
Jalisco	68,872,131,941	70,663,715,861
Edo. México	139,163,548,700	140,815,583,200
Morelos	17,981,733,000	17,981,733,000

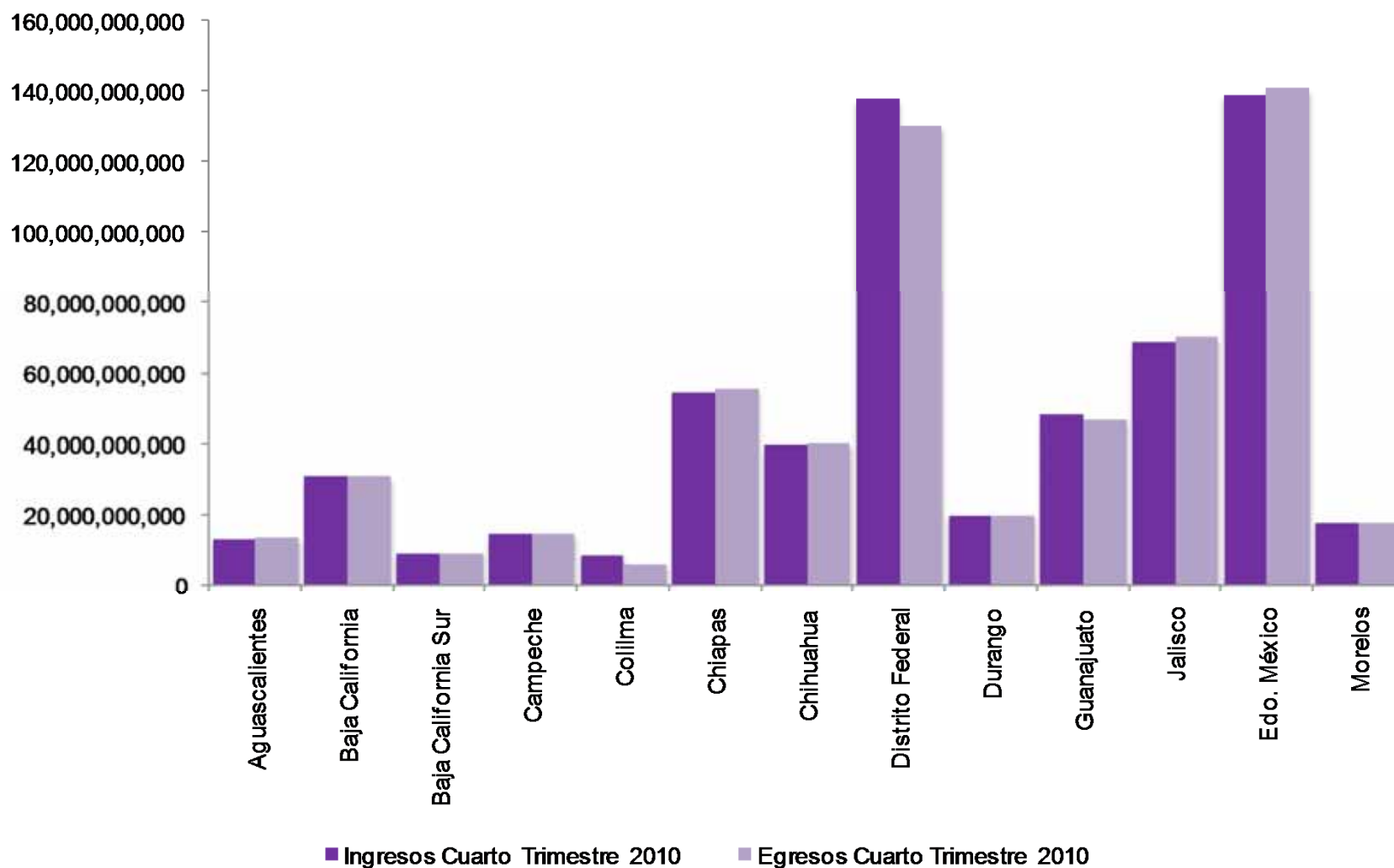
Comparativo de Ingresos y Egresos Preliminares al Cuarto Trimestre de 2010

Cifras Expresadas en Pesos

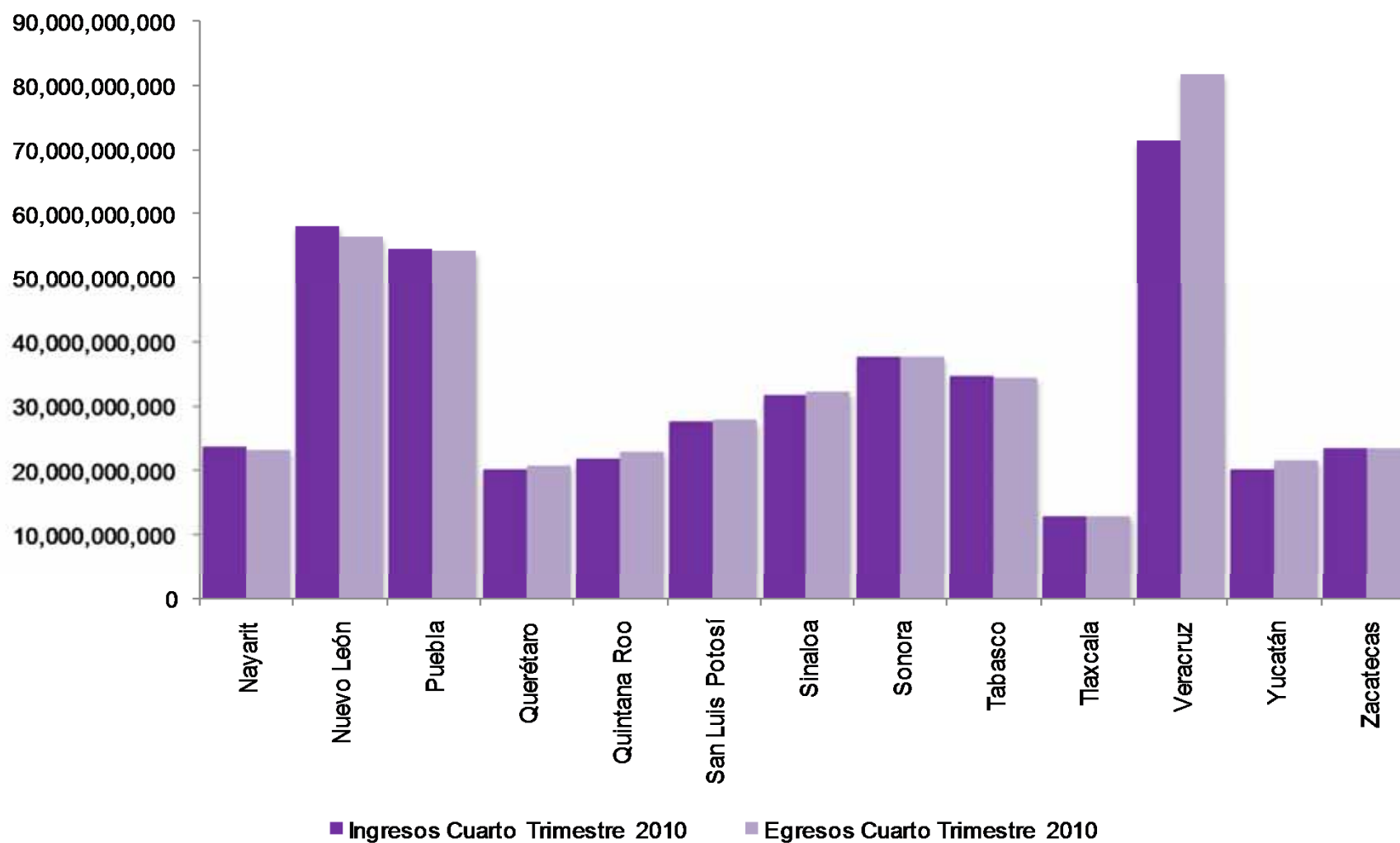
Entidad / Concepto	Ingresos Cuarto Trimestre 2010	Egresos Cuarto Trimestre 2010
Nayarit	23,752,765,117	23,373,071,934
Nuevo León	58,261,949,000	56,489,989,000
Puebla	54,491,394,200	54,196,364,200
Querétaro	20,257,626,307	20,840,840,995
Quintana Roo	21,824,902,000	23,018,068,000
San Luis Potosí	27,761,178,000	27,777,910,000
Sinaloa	31,809,000,000	32,276,000,000
Sonora	37,599,386,553	37,596,929,000
Tabasco	34,850,452,338	34,543,486,430
Tlaxcala	13,064,365,059	12,999,406,687
Veracruz	71,414,300,000	81,845,800,000
Yucatán	20,174,100,000	21,774,300,000
Zacatecas	23,489,314,943	23,538,033,677

Fuente: Elaboración propia con base en información de las Secretarías de Finanzas de las Entidades Federativas

Comparativo de Ingresos y Egresos Preliminares al Cuarto Trimestre de 2010



Comparativo de Ingresos y Egresos Preliminares al Cuarto Trimestre de 2010



**Finanzas Públicas de las
Entidades Federativas**

**4to Trimestre
2010**

