

**Finanzas Públicas de las
Entidades Federativas**

**1er Trimestre
2010**



Justificación

- ✓ El informe trimestral de la Finanzas Públicas de las Entidades Federativas forma parte de los trabajos que realiza el INDETEC de manera permanente para brindar un punto de referencia acerca de su situación financiera

Aspectos de Análisis

- ✓ Para efectos de la elaboración del informe se consideran como aspectos de análisis:
 - a) El comportamiento de los rubros de Ingresos y Egresos con cifras preliminares al primer trimestre de 2010,
 - b) Comparativo entre estos rubros,
 - c) Las estructuras porcentuales de los elementos que conforman los Ingresos respecto al total,
 - d) Su comparación nominal, per cápita así como respecto al PIBE de la posición de los Ingresos y Egresos de las Entidades Federativas

Fuentes de Información

- ✓ El informe es construido a partir de la información pública disponible en los portales de internet de las Entidades Federativas
- ✓ Leyes de ingresos publicadas en los Diarios Oficiales de los Estados
- ✓ Cifras difundidas por el INEGI en materia de PIBE y Población

Antecedentes

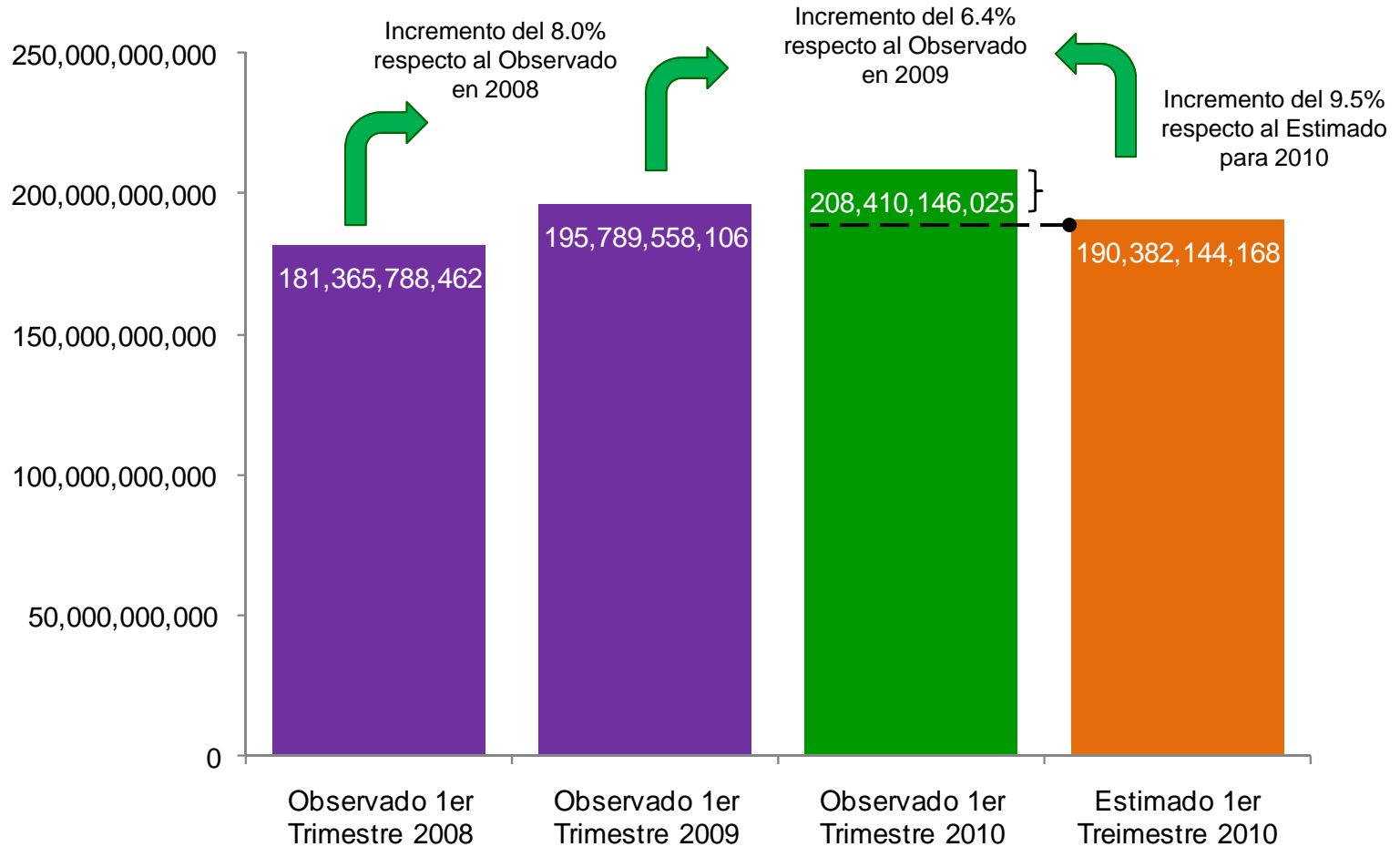
- ✓ A pesar de la situación económica adversa, se observó un incremento del 8% en los ingresos de las Entidades Federativas al primer trimestre de 2009 respecto a los ingresos al mismo periodo de 2008
- ✓ Con el objetivo de mantener estables los ingresos de las Entidades Federativas al primer trimestre de 2010, éstas redoblaron esfuerzos y se observó un incremento en un 6.4% respecto al primer trimestre de 2009 y del 9.5% respecto a los estimados para 2010

Nota: Para efectos comparativos, sólo se consideran 20 Entidades Federativas dada la disponibilidad de la información preliminar al primer trimestre de 2010

Antecedentes

- ✓ Los ingresos estimados de las Entidades Federativas* para 2010 ascendieron a 190,382.1 millones de pesos mientras que los ingresos preliminares al primer trimestre de 2010 sumaron el orden de 208,410.1 millones de pesos.

Evolución de los Ingresos al primer trimestre 2008-2010



***Nota:** Para efectos comparativos, sólo se consideran 20 Entidades Federativas dada la disponibilidad de la información preliminar al primer trimestre de 2010

Ingresos Preliminares al Primer Trimestre de 2010

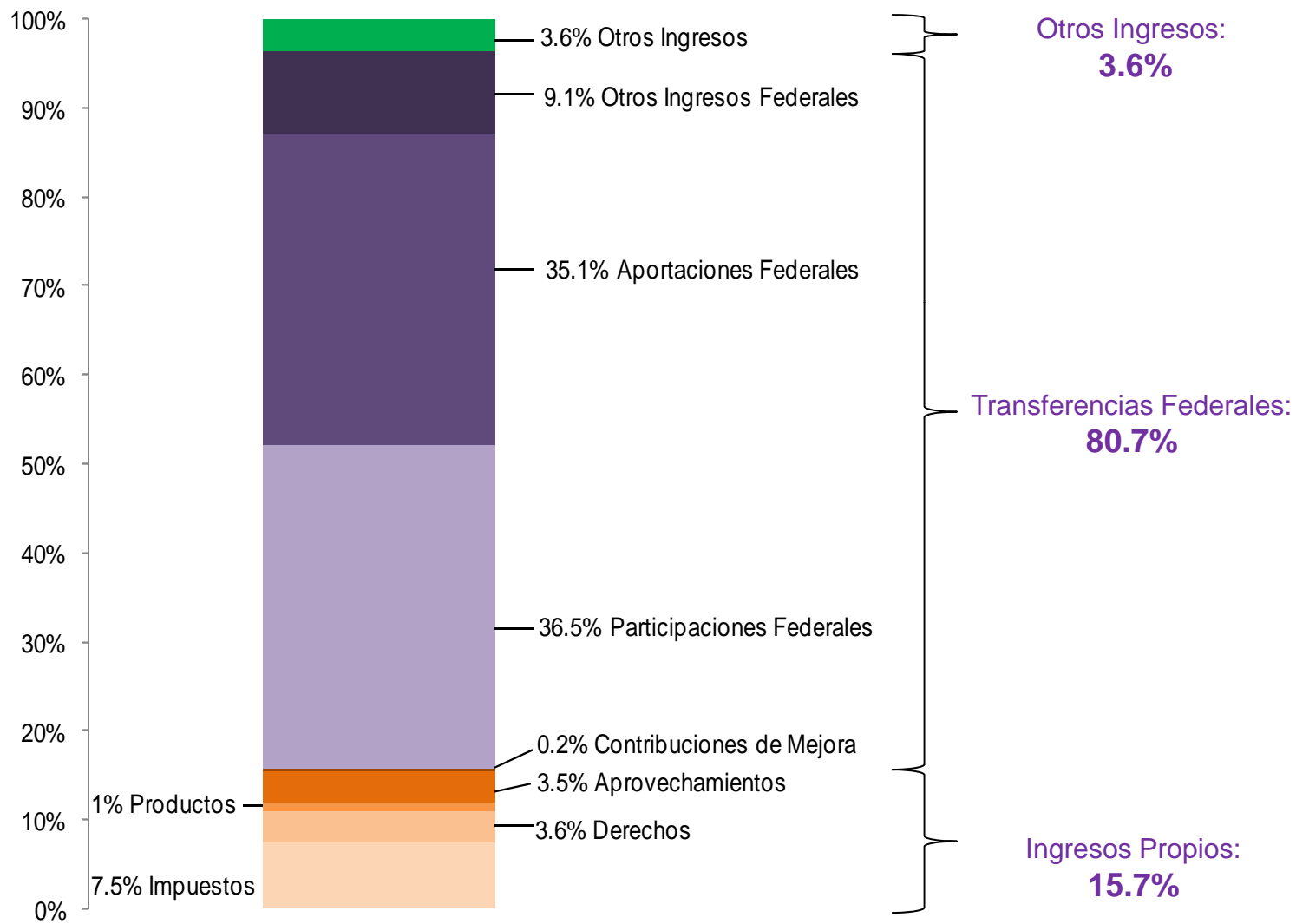
- ✓ Los Ingresos totales preliminares al primer trimestre de 2010 de las Entidades Federativas ascendieron a 208,410.1 millones de pesos los que representa el 1.7% del PIB*
- ✓ En términos Per Cápita, los Ingresos preliminares al primer trimestre de 2010 ascienden a 1,928 pesos**
- ✓ Los Ingresos Federales Transferidos a las Entidades Federativas representan el 80.7% del total de sus Ingresos mientras que sus Ingresos Propios representan el 15.7%; El rubro de Otros Ingresos representan el 3.6%

Nota: Se consideran sólo 20 Entidades Federativas dada la disponibilidad de la información

*PIB al primer trimestre de 2010

**Población al primer trimestre de 2010

Distribución Porcentual de los Ingresos Preliminares al Primer Trimestre de 2010



Nota: Se consideran sólo 20 Entidades Federativas dada la disponibilidad de la información

Ingresos Preliminares al Primer Trimestre de 2010

Cifras Expresadas en Pesos

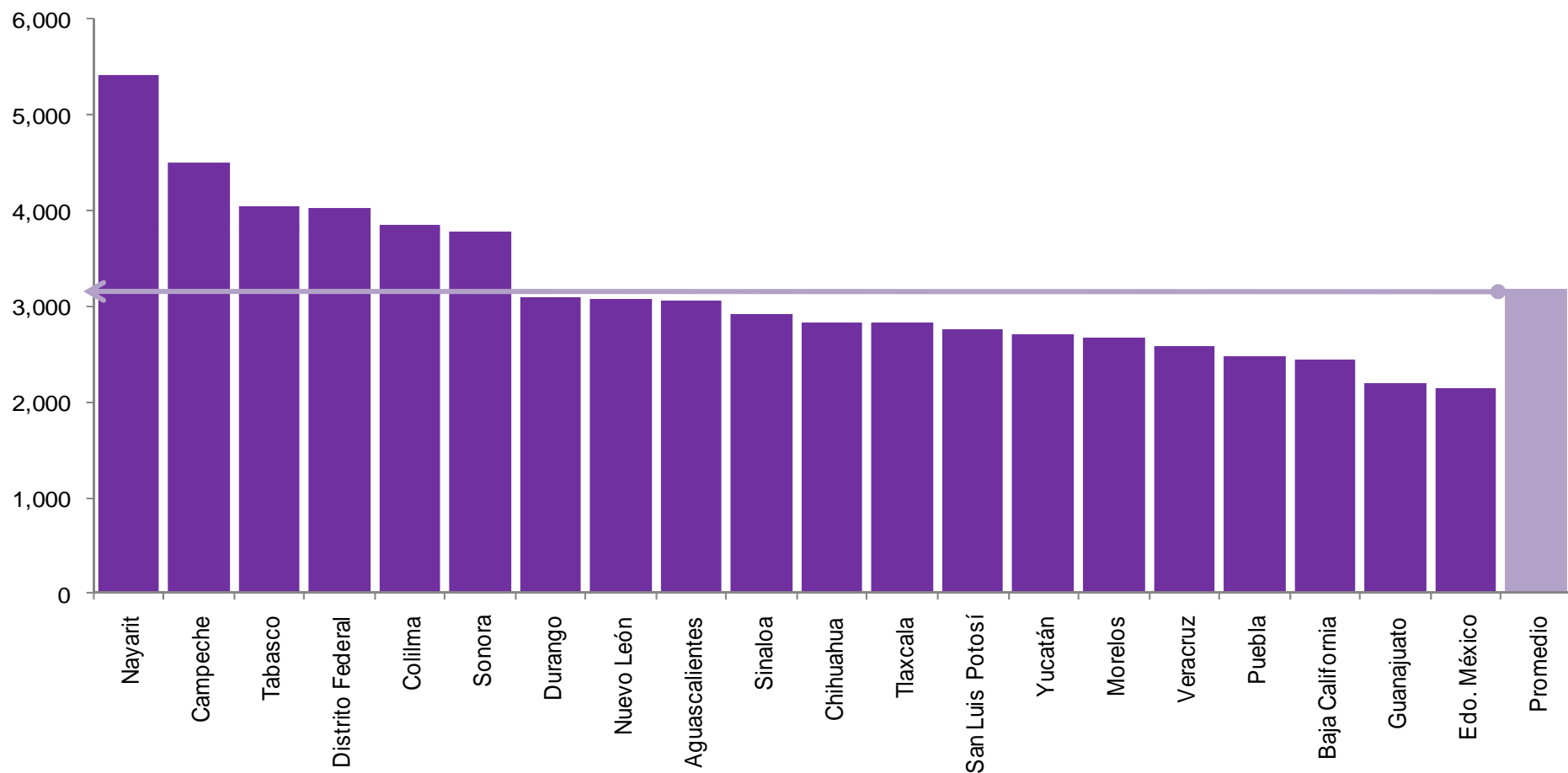
Distrito Federal	35,601,400,000	Sinaloa	7,776,000,000
Edo. México	32,184,628,600	San Luis Potosí	6,868,388,000
Veracruz	18,899,705,703	Nayarit	5,270,204,661
Puebla	14,163,403,300	Yucatán	5,237,100,000
Nuevo León	13,831,860,000	Durango	4,802,477,429
Guanajuato	11,116,156,432	Morelos	4,490,503,000
Chihuahua	9,676,269,344	Campeche	3,606,461,548
Sonora	9,569,351,842	Aguascalientes	3,541,332,000
Tabasco	8,333,001,048	Tlaxcala	3,244,717,044
Baja California	7,859,412,000	Colilma	2,337,774,073

Ingresos Preliminares Per Cápita al Primer Trimestre de 2010

Cifras Expresadas en Pesos

Nayarit	5,427	Chihuahua	2,837
Campeche	4,498	Tlaxcala	2,836
Tabasco	4,051	San Luis Potosí	2,757
Distrito Federal	4,025	Yucatán	2,704
Colilma	3,859	Morelos	2,669
Sonora	3,791	Veracruz	2,593
Durango	3,091	Puebla	2,491
Nuevo León	3,086	Baja California	2,441
Aguascalientes	3,072	Guanajuato	2,197
Sinaloa	2,929	Edo. México	2,151

Ingresos Preliminares Per Cápita al Primer Trimestre de 2010



Ingresos Federales Preliminares Per Cápita al Primer Trimestre de 2010

Cifras Expresadas en Pesos

Nayarit	4,526	San Luis Potosí	2,536
Tabasco	3,914	Veracruz	2,457
Campeche	3,447	Nuevo León	2,370
Colilma	3,328	Puebla	2,355
Durango	2,864	Yucatán	2,328
Sonora	2,842	Distrito Federal	2,308
Aguascalientes	2,720	Chihuahua	2,199
Tlaxcala	2,698	Guanajuato	1,910
Sinaloa	2,652	Baja California	1,887
Morelos	2,538	Edo. México	1,699

Ingresos Propios Preliminares Per Cápita al Primer Trimestre de 2010

Cifras Expresadas en Pesos

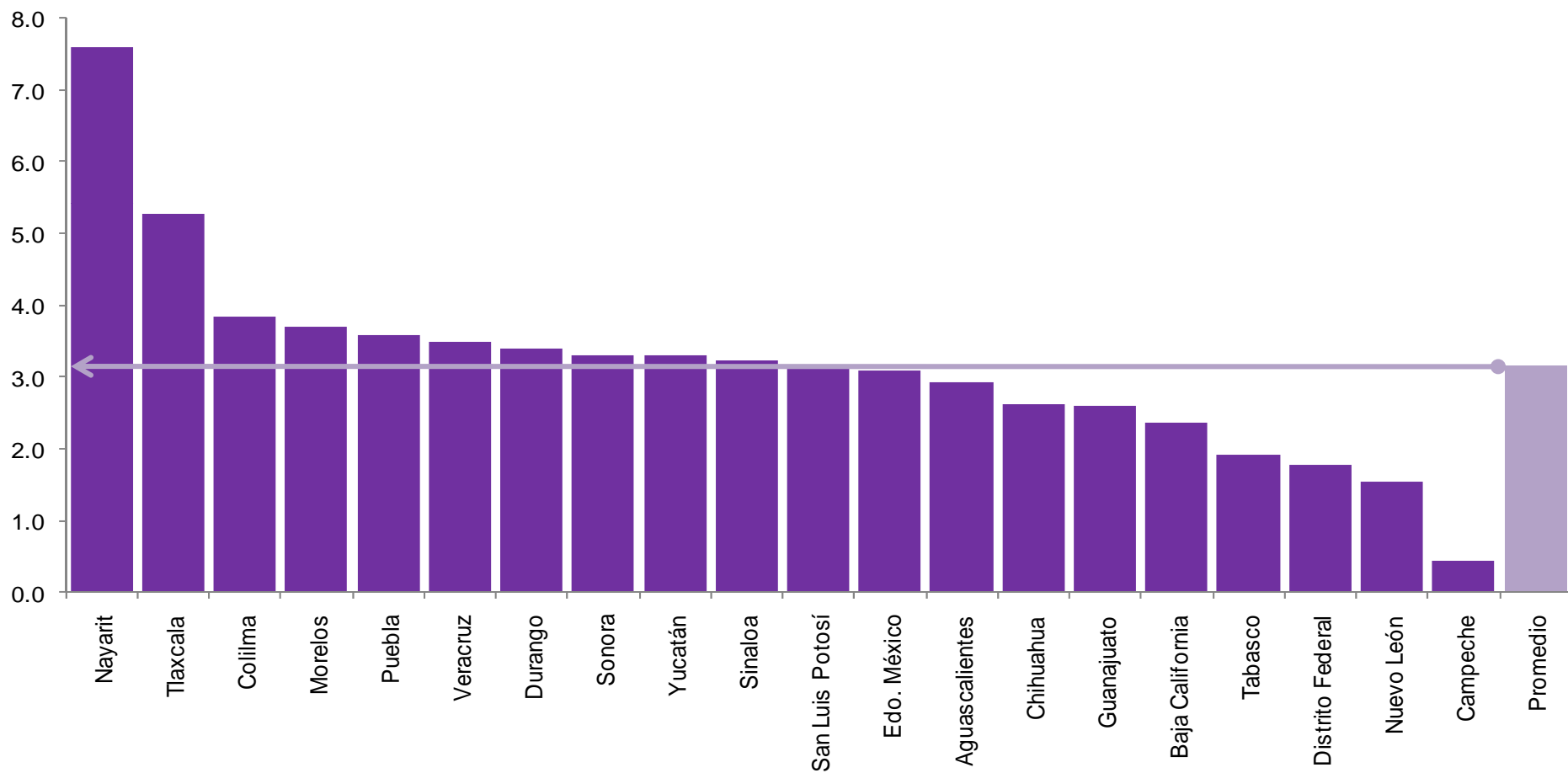
Distrito Federal	1,396	Guanajuato	287
Chihuahua	638	Sinaloa	276
Baja California	554	Durango	224
Sonora	551	San Luis Potosí	221
Campeche	529	Yucatán	167
Edo. México	410	Tlaxcala	138
Nuevo León	395	Veracruz	136
Colilma	362	Puebla	136
Nayarit	320	Morelos	130
Aguascalientes	299	Tabasco	117

Ingresos Preliminares al Primer Trimestre de 2010 Respecto al PIBE

Cifras Expresadas en Términos Porcentuales

Nayarit	7.6	San Luis Potosí	3.2
Tlaxcala	5.3	Edo. México	3.1
Colilma	3.8	Aguascalientes	2.9
Morelos	3.7	Chihuahua	2.6
Puebla	3.6	Guanajuato	2.6
Veracruz	3.5	Baja California	2.4
Durango	3.4	Tabasco	1.9
Sonora	3.3	Distrito Federal	1.8
Yucatán	3.3	Nuevo León	1.6
Sinaloa	3.2	Campeche	0.4

Ingresos Preliminares al Primer Trimestre de 2010 Respecto al PIBE



Ingresos Federales y Propios Preliminares al Primer Trimestre de 2010 Respecto al PIBE

Cifras Expresadas en Términos Porcentuales

Entidad	Ingresos Federales / PIBE	Ingresos Propios / PIBE	Entidad	Ingresos Federales / PIBE	Ingresos Propios / PIBE
Aguascalientes	2.6	0.3	Nayarit	6.3	0.4
Baja California	1.8	0.5	Nuevo León	1.2	0.2
Campeche	0.3	0.1	Puebla	3.4	0.2
Colilma	3.3	0.4	San Luis Potosí	2.9	0.3
Chihuahua	2.0	0.6	Sinaloa	2.9	0.3
Distrito Federal	1.0	0.6	Sonora	2.5	0.5
Durango	3.1	0.2	Tabasco	1.9	0.1
Guanajuato	2.3	0.3	Tlaxcala	5.0	0.3
Edo. México	2.4	0.6	Veracruz	3.3	0.2
Morelos	3.5	0.2	Yucatán	2.8	0.2

Egresos Preliminares al Primer Trimestre de 2010

- ✓ Los Egresos Preliminares al primer trimestre de 2009 de las Entidades Federativas* ascendieron a 170,819.2 millones de pesos los que representa el 1.4% del PIB**
- ✓ El Gasto promedio en Inversión Pública*** al primer trimestre de 2010 asciende a 560 millones de pesos

*Se consideran sólo 19 Entidades Federativas dada la disponibilidad de la información

**PIB al primer trimestre de 2010

***Para el rubro de Gasto en Inversión Pública se consideran sólo 18 Entidades Federativas dada la disponibilidad de la información

Egresos Preliminares al Primer Trimestre de 2010

Cifras Expresadas en Pesos

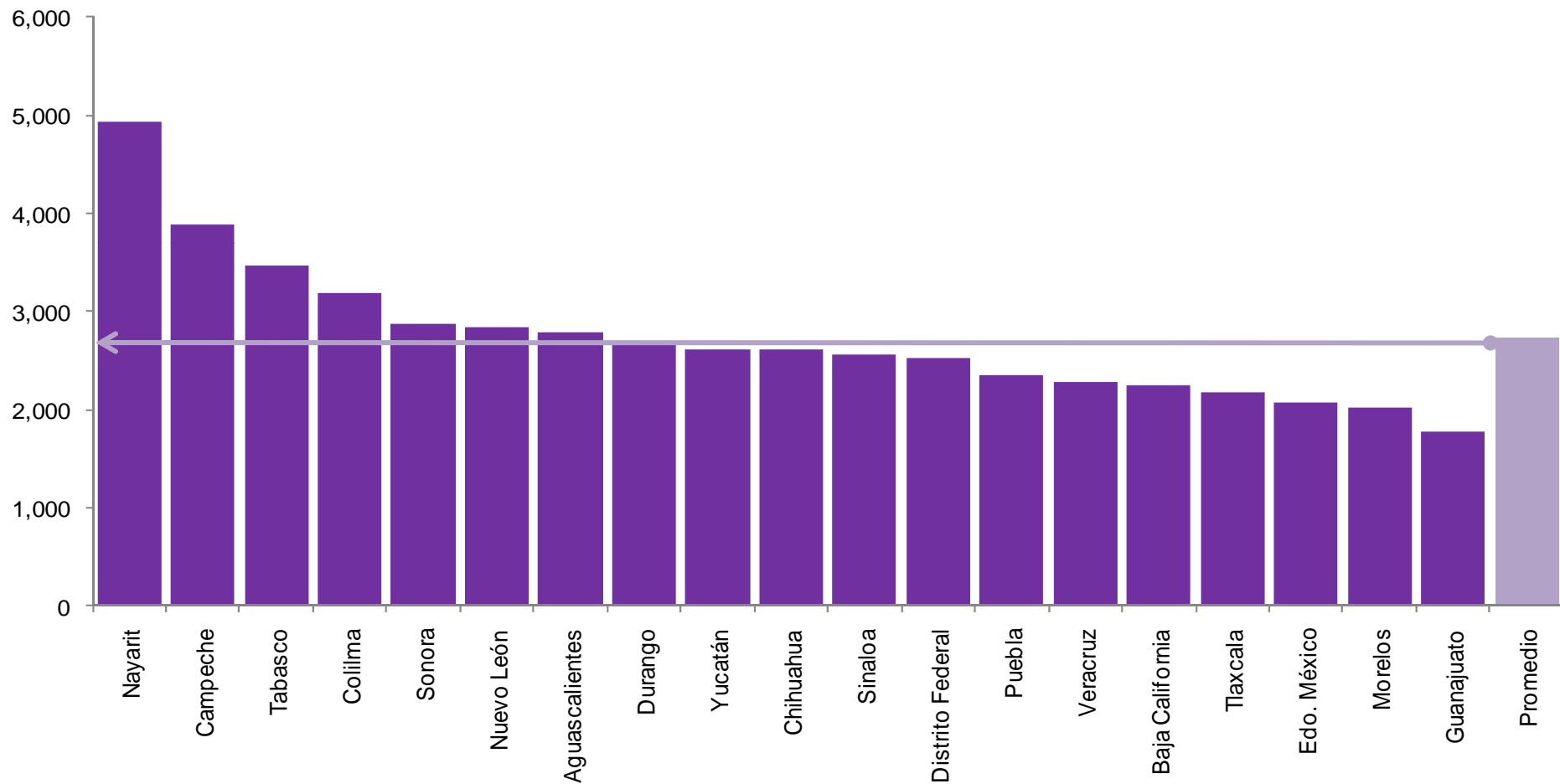
Edo. México	30,979,307,200	Sinaloa	6,831,000,000
Distrito Federal	22,321,200,000	Yucatán	5,083,100,000
Veracruz	16,702,594,473	Nayarit	4,800,243,435
Puebla	13,448,612,300	Durango	4,191,194,385
Nuevo León	12,721,703,000	Morelos	3,401,672,000
Guanajuato	9,022,504,806	Aguascalientes	3,220,384,000
Chihuahua	8,906,044,263	Campeche	3,114,560,314
Sonora	7,261,820,061	Tlaxcala	2,501,843,858
Baja California	7,236,903,000	Colilma	1,935,591,642
Tabasco	7,138,909,202		

Egresos Preliminares Per Cápita al Primer Trimestre de 2010

Cifras Expresadas en Pesos

Nayarit	4,943	Sinaloa	2,573
Campeche	3,885	Distrito Federal	2,524
Tabasco	3,471	Puebla	2,365
Colilma	3,196	Veracruz	2,291
Sonora	2,877	Baja California	2,247
Nuevo León	2,838	Tlaxcala	2,187
Aguascalientes	2,793	Edo. México	2,071
Durango	2,697	Morelos	2,022
Yucatán	2,624	Guanajuato	1,783
Chihuahua	2,611		

Egresos Preliminares Per Cápita al Primer Trimestre de 2010



Egresos Preliminares al Primer Trimestre de 2010 Respecto al PIBE

Cifras Expresadas en Términos Porcentuales

Nayarit	6.9	Aguascalientes	2.7
Tlaxcala	4.1	Sonora	2.5
Puebla	3.4	Chihuahua	2.4
Yucatán	3.2	Baja California	2.2
Colilma	3.2	Guanajuato	2.1
Veracruz	3.1	Tabasco	1.6
Edo. México	3.0	Nuevo León	1.4
Durango	3.0	Distrito Federal	1.1
Sinaloa	2.9	Campeche	0.4
Morelos	2.8		

Comparativo de Ingresos y Egresos Preliminares al Primer Trimestre de 2010

Cifras Expresadas en Pesos

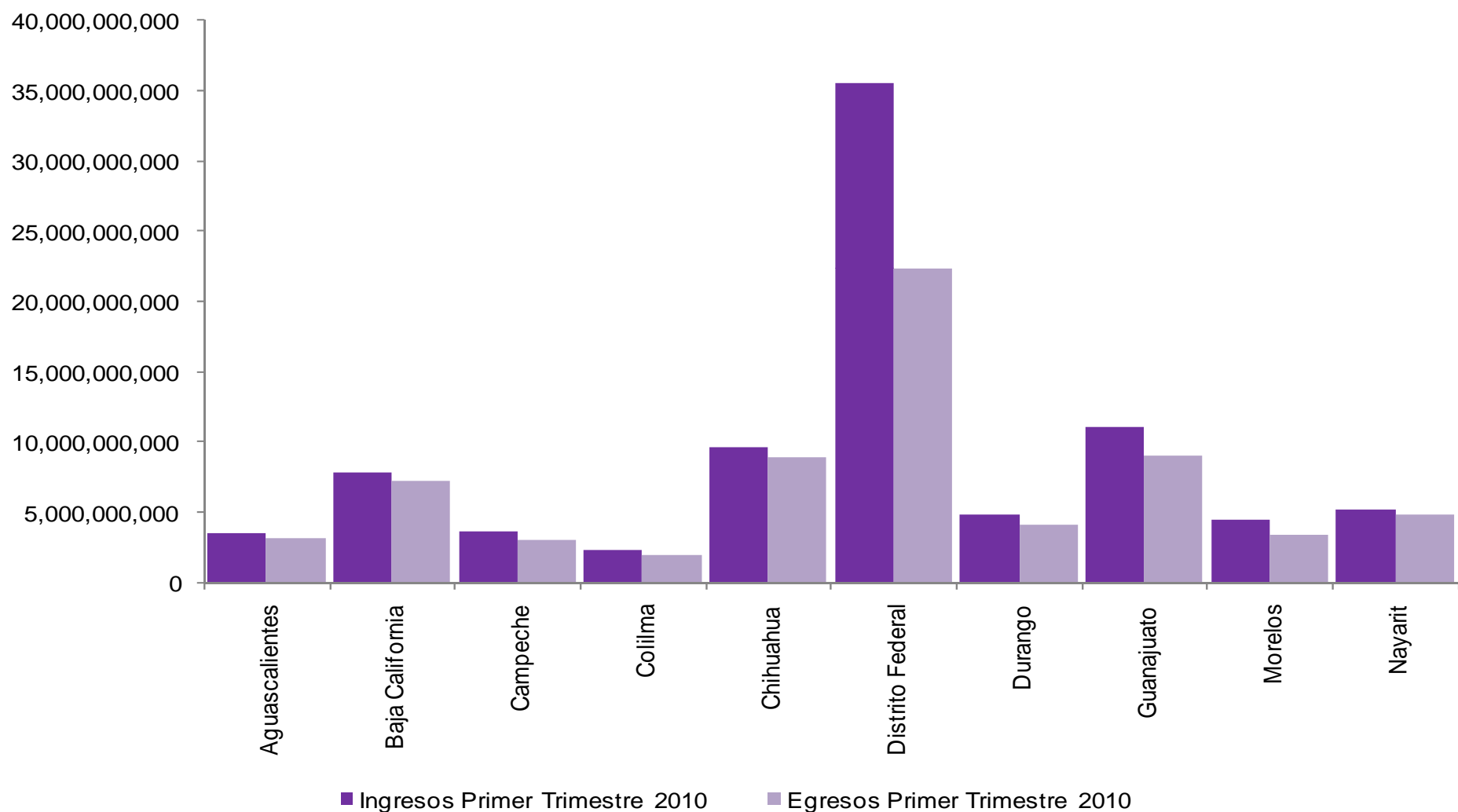
Entidad / Concepto	Ingresos Primer Trimestre 2010	Egresos Primer Trimestre 2010
Aguascalientes	3,541,332,000	3,220,384,000
Baja California	7,859,412,000	7,236,903,000
Campeche	3,606,461,548	3,114,560,314
Colilma	2,337,774,073	1,935,591,642
Chihuahua	9,676,269,344	8,906,044,263
Distrito Federal	35,601,400,000	22,321,200,000
Durango	4,802,477,429	4,191,194,385
Guanajuato	11,116,156,432	9,022,504,806
Morelos	4,490,503,000	3,401,672,000
Nayarit	5,270,204,661	4,800,243,435

Comparativo de Ingresos y Egresos Preliminares al Primer Trimestre de 2010

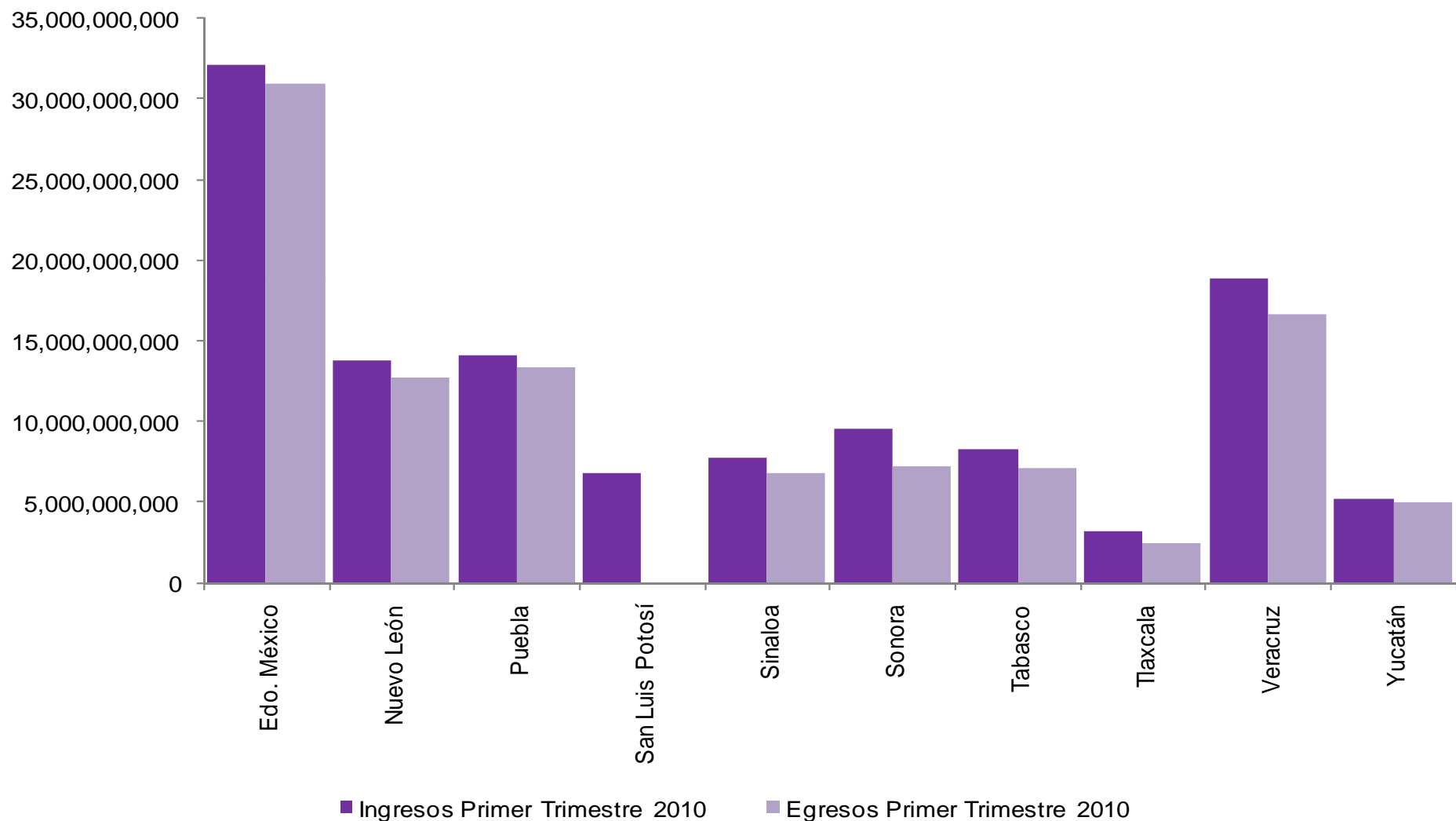
Cifras Expresadas en Pesos

Entidad / Concepto	Ingresos Primer Trimestre 2010	Egresos Primer Trimestre 2010
Edo. México	32,184,628,600	30,979,307,200
Nuevo León	13,831,860,000	12,721,703,000
Puebla	14,163,403,300	13,448,612,300
San Luis Potosí	6,868,388,000	N.D.
Sinaloa	7,776,000,000	6,831,000,000
Sonora	9,569,351,842	7,261,820,061
Tabasco	8,333,001,048	7,138,909,202
Tlaxcala	3,244,717,044	2,501,843,858
Veracruz	18,899,705,703	16,702,594,473
Yucatán	5,237,100,000	5,083,100,000

Comparativo de Ingresos y Egresos Preliminares al Primer Trimestre de 2010



Comparativo de Ingresos y Egresos Preliminares al Primer Trimestre de 2010



**Finanzas Públicas de las
Entidades Federativas**

**1er Trimestre
2010**

