



**INSTITUTO PARA EL
DESARROLLO
TECNICO DE LAS
HACIENDAS
PUBLICAS**

Un Organismo Público Del Sistema Nacional De Coordinación Fiscal



Reunión del Comité Técnico Ejecutivo de INDETEC

Guadalajara, Jalisco; septiembre 10 de 2003

Contenido

Informe de servicios 2002

Análisis de las subcuentas de gasto ejercicio 2002

Informe de servicios enero-julio de 2003

Informe financiero enero-julio de 2003

Factores de presión presupuestal

Proyecto de presupuesto para el ejercicio 2004

Instituto para el
Desarrollo Técnico
de las Haciendas
Públicas



Un Organismo
Público del
Sistema Nacional
de Coordinación
Fiscal

INFORME DE SERVICIOS PROPORCIONADOS A LAS HACIENDAS PUBLICAS

Enero – Diciembre de 2002



Estadística de Servicios Proporcionados

Cursos, asistencia técnica, participación en eventos
y envío de información

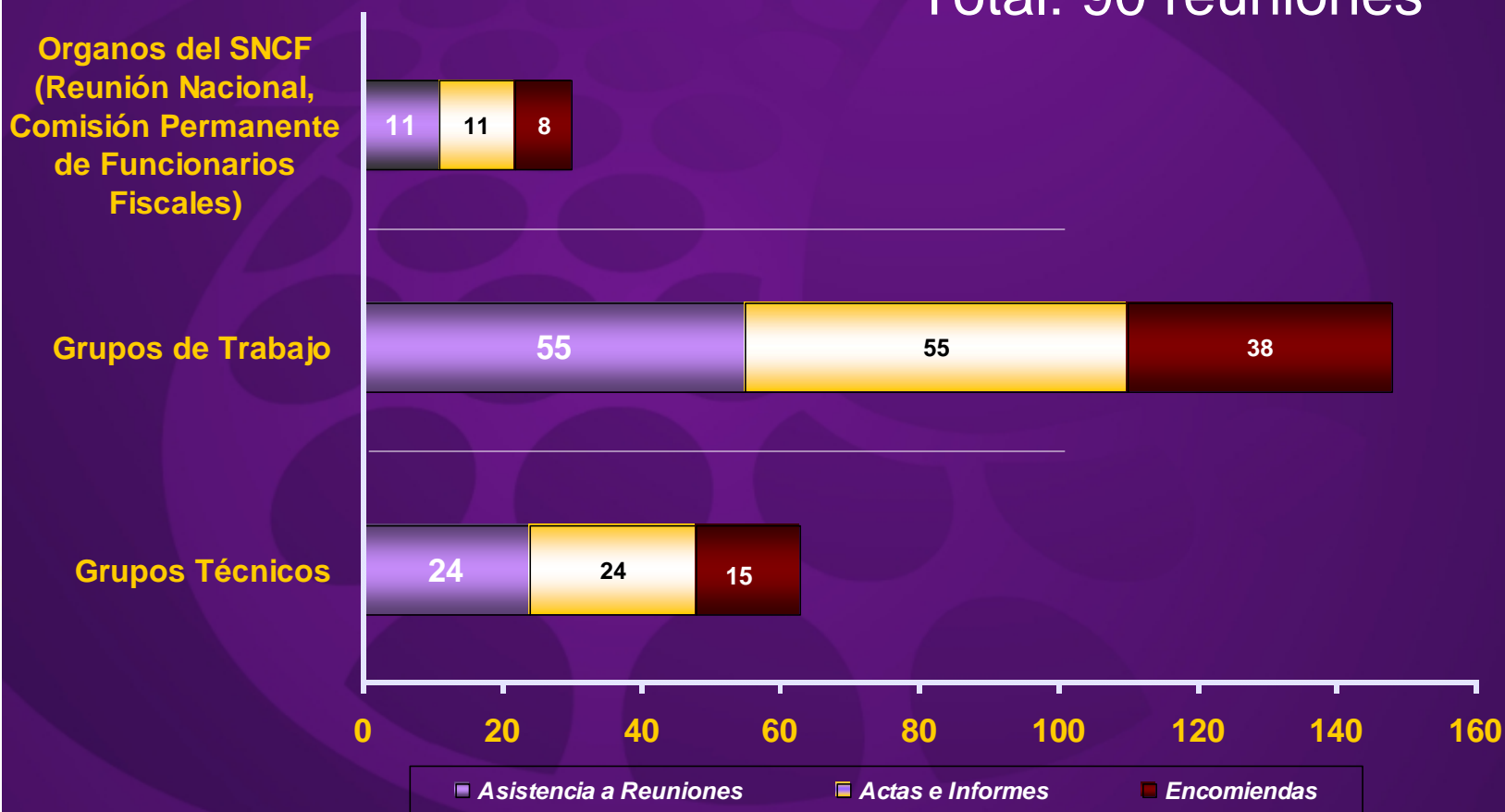
Total 1,850





Participaciones del Instituto en los Organos del Sistema Nacional de Coordinación Fiscal Enero – Diciembre de 2002

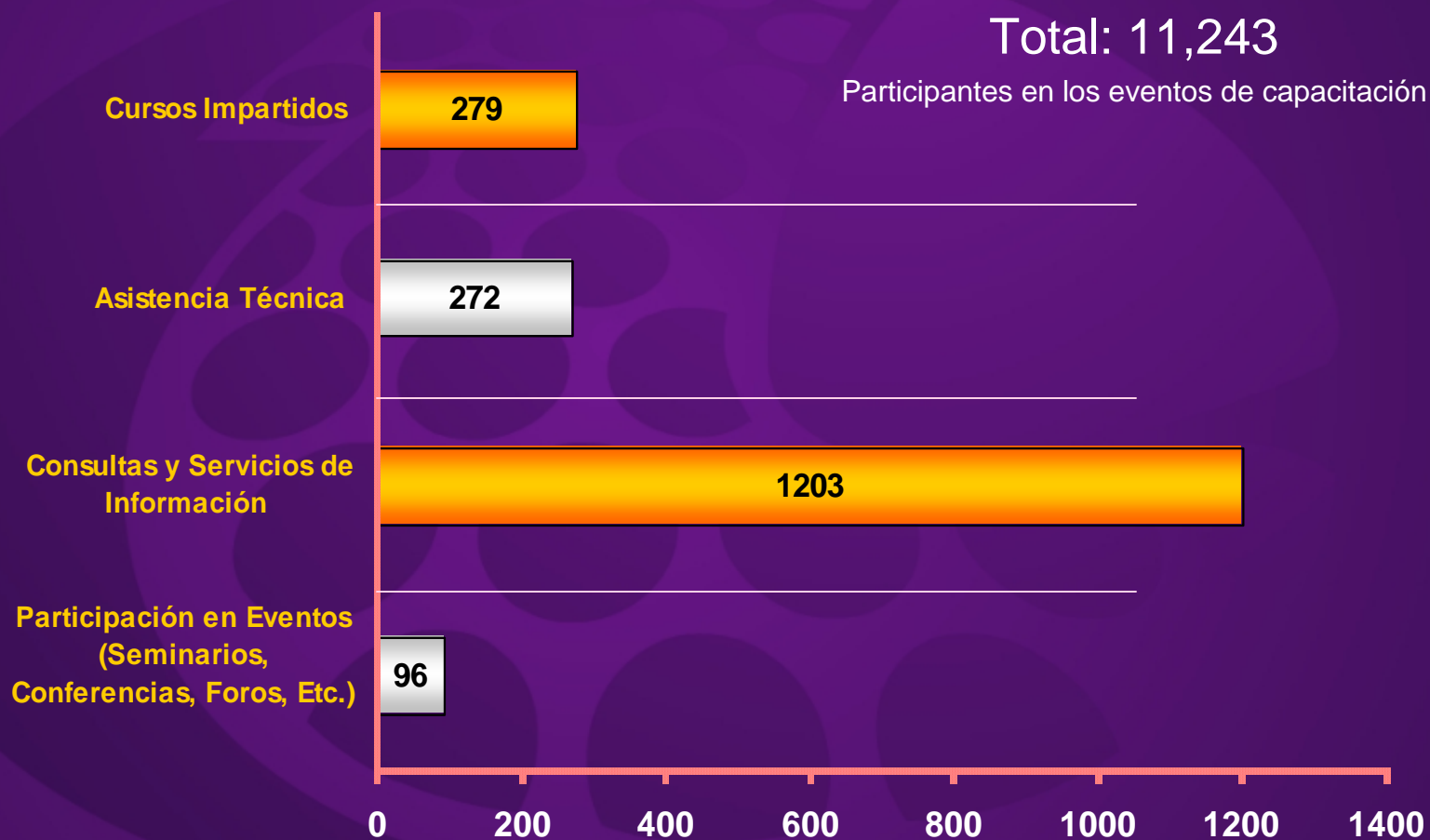
Total: 90 reuniones





Estadística de Servicios Otorgados por Actividad Específica

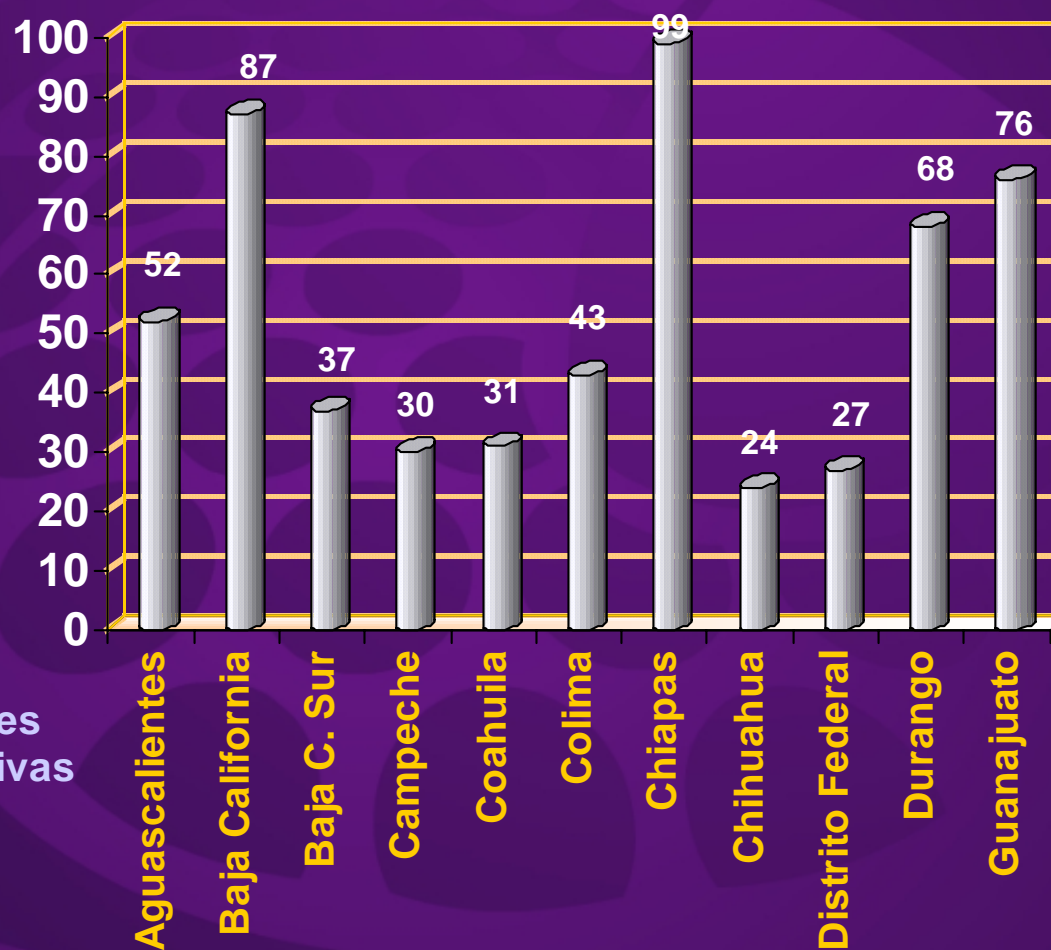
Enero – Diciembre de 2002





Estadística de Servicios por Entidad Federativa

Cursos, asistencia técnica, participación en eventos
y envío de información

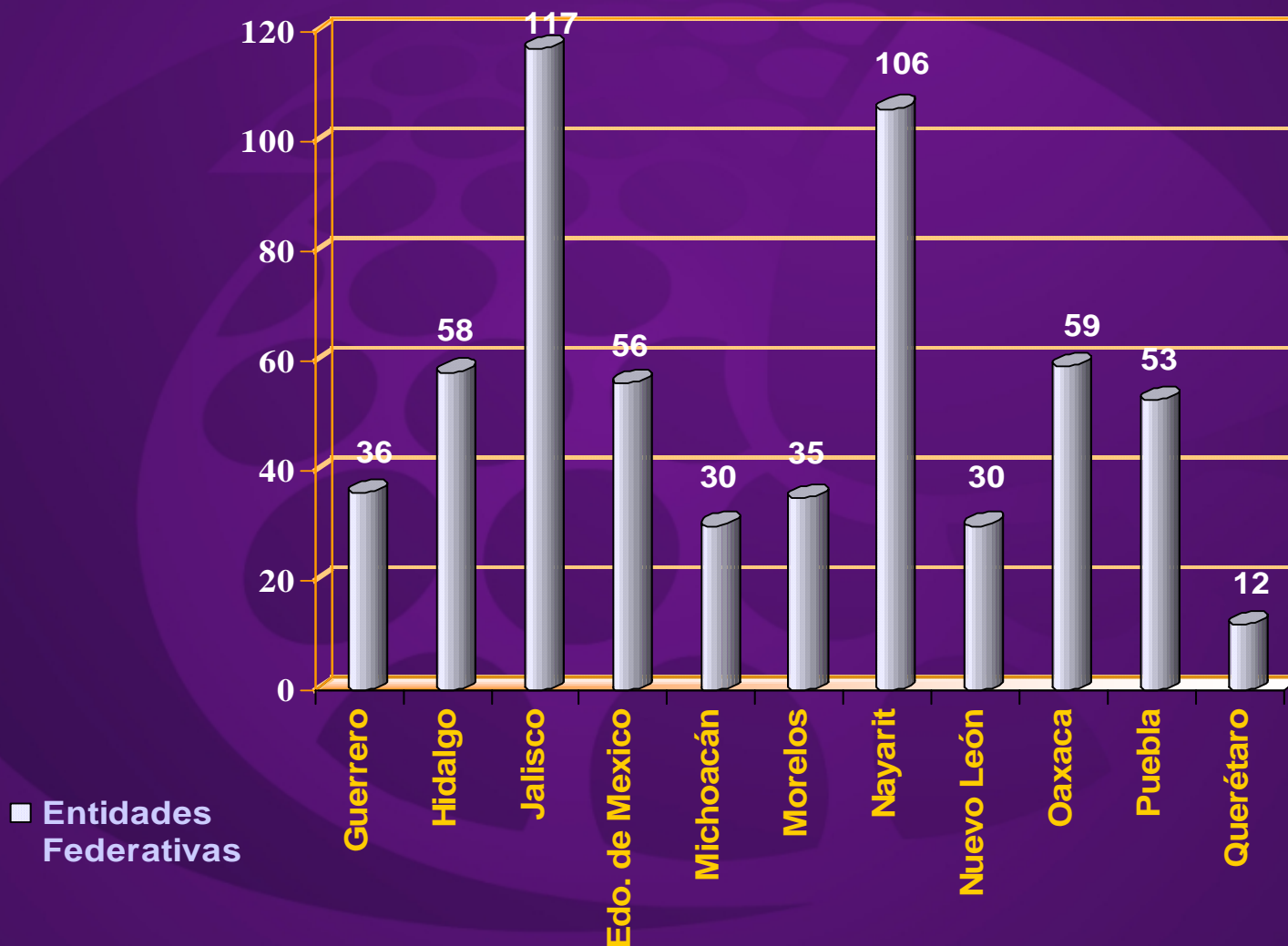


■ Entidades
Federativas



Estadística de Servicios por Entidad Federativa

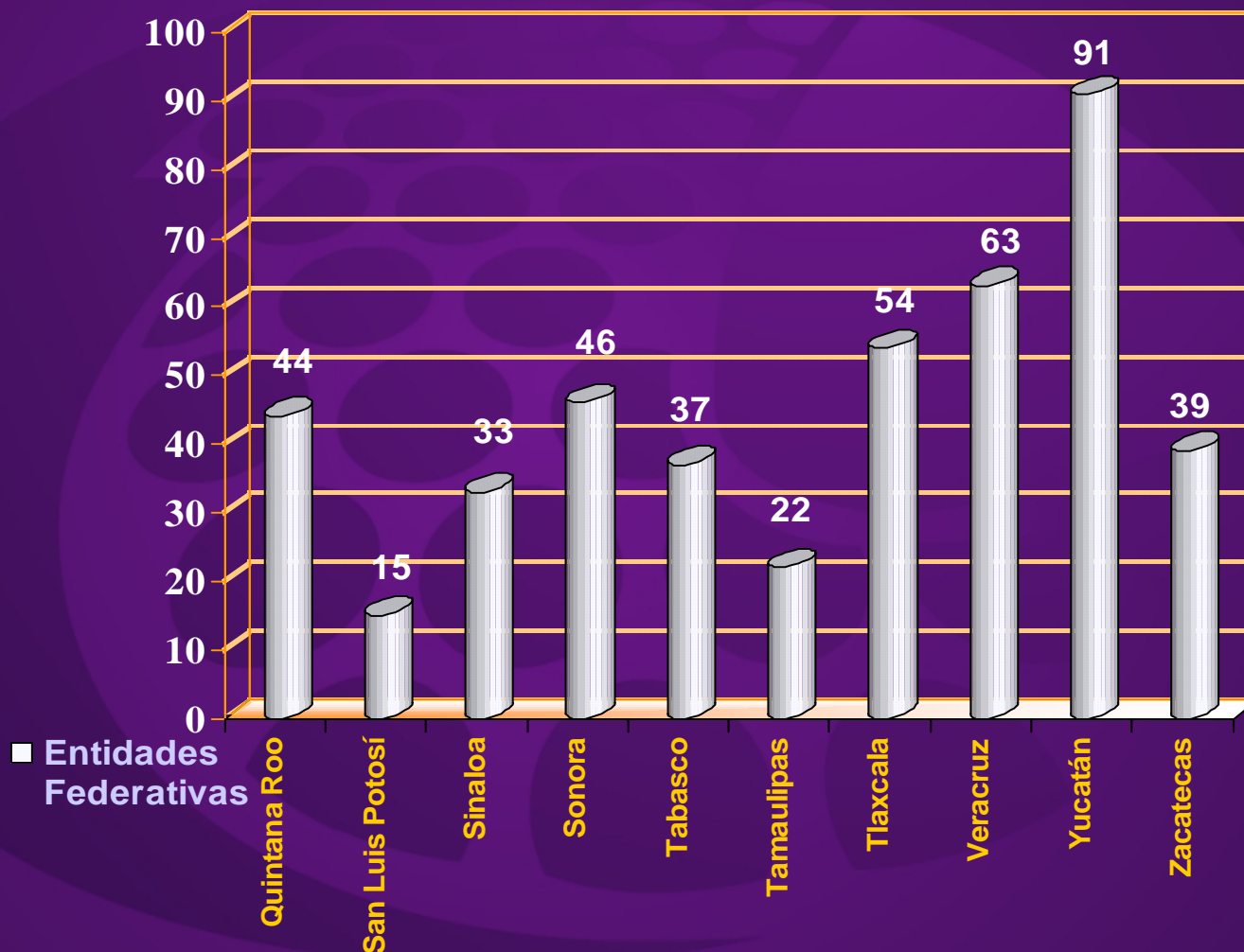
Cursos, asistencia técnica, participación en eventos
y envío de información





Estadística de Servicios por Entidad Federativa

Cursos, asistencia técnica, participación en eventos
y envío de información





Desarrollo de Sistemas Diseño e implementación

- Sistema para la administración de las funciones de notificación y cobranza, implementado en el estado de Colima.
- Diseño del sistema de apoyo al programa de control de obligaciones para implementarse en el estado de Oaxaca.
- Sistema automatizado de contabilidad gubernamental, implementado en: Organismo de Fiscalización Superior del H. Congreso; y en los municipios de Tepic, Bahía de Banderas, Tecuala y Santa María del Oro del estado de Nayarit.



Estudios Especiales Editados

- Artículo 115 constitucional: Historia y reformas de 1999.
- Emisión de deuda pública en el mercado de valores: El caso del municipio de Aguascalientes.

Documentación de Experiencias

- Emisión de deuda pública en el mercado de valores: El caso del estado de Morelos.



Estudios Concluidos

- Teoría y práctica de la distribución de participaciones.
- Determinación presuntiva en materia fiscal federal.
- Las pruebas en los medios de defensa en materia fiscal.
- Guía básica de la nueva Ley del Impuesto sobre la Renta.
- Sistema para administración de funciones de notificación y cobranza.
- Modernización administrativa de las áreas de egresos estatales.



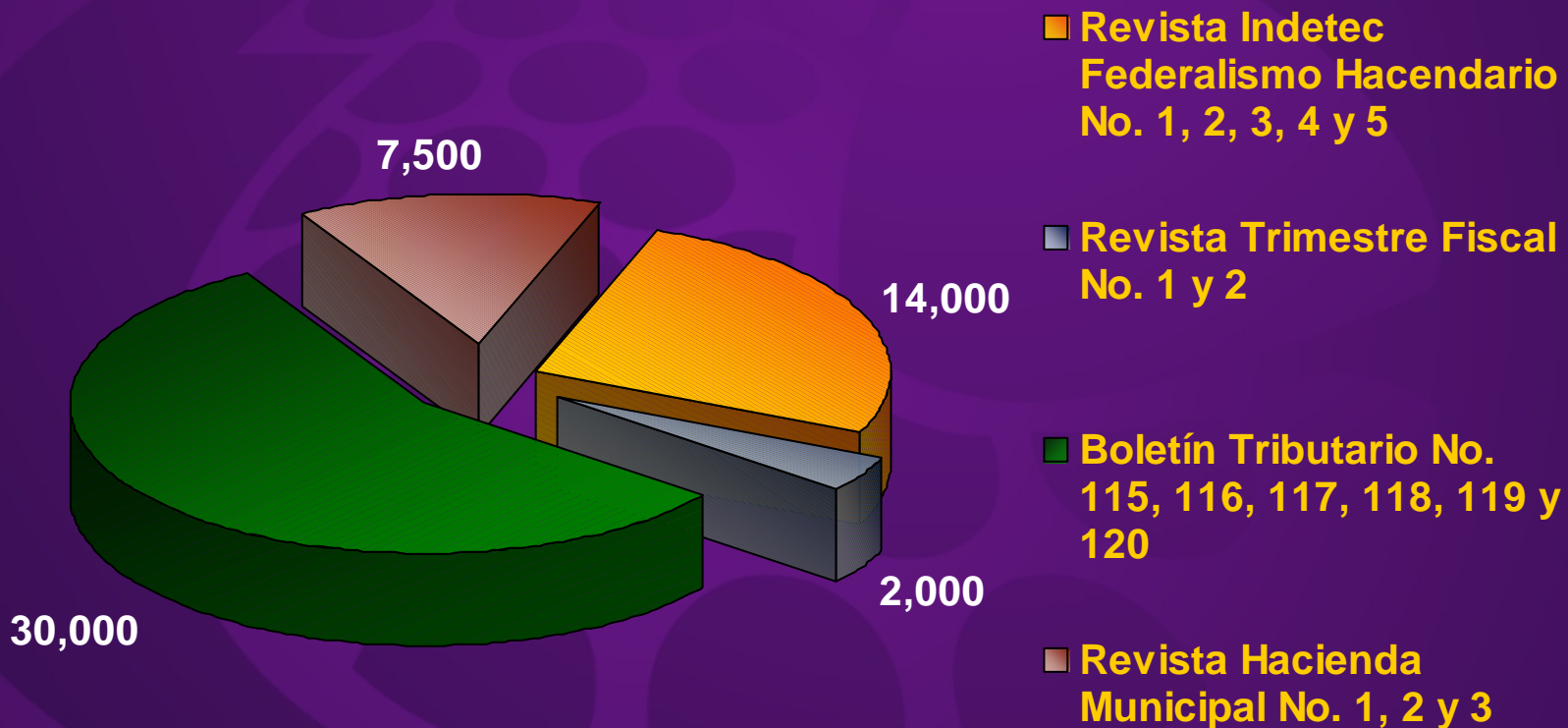
Estudios Concluidos

- Estructura programática para el presupuesto de egresos y su seguimiento y evaluación a través de indicadores de desempeño.
- La recaudación de ingresos municipales: Atribuciones, actividades y procesos.
- Funciones de cobro coactivo de los ingresos municipales.
- Fondos de aportaciones federales.



Publicaciones por Título/Materia

Total Editadas: 53,500

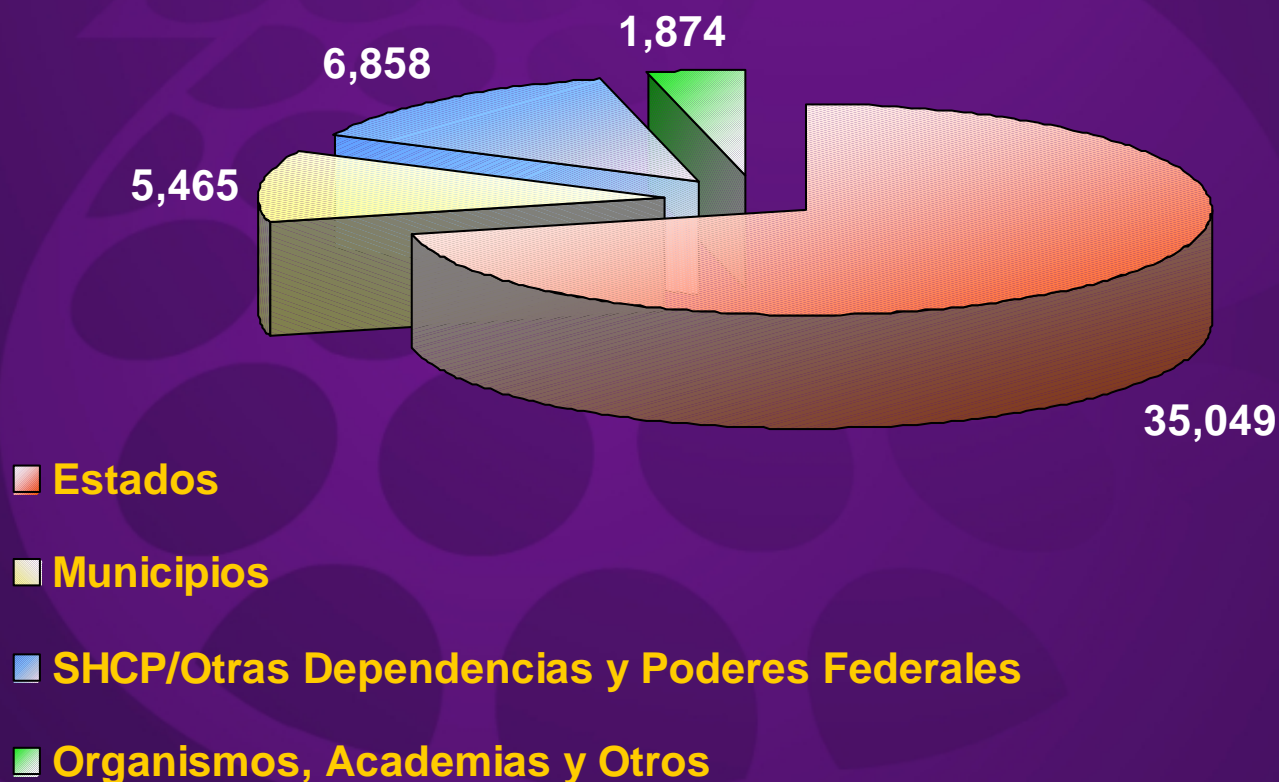




Publicaciones Distribuidas Gobierno Federal, Estados y Municipios

Total editadas: 53,500

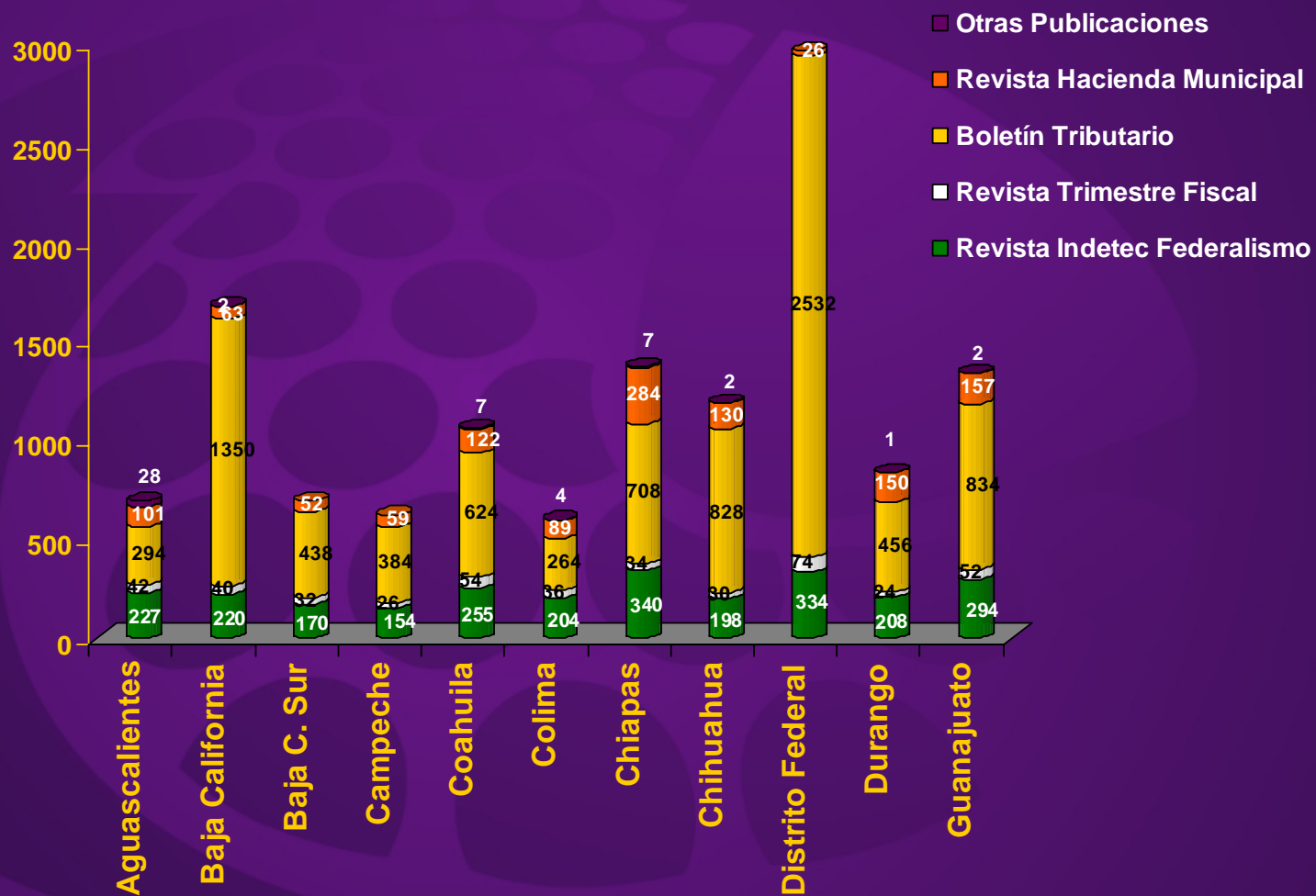
Total distribuidas: 49,246





Publicaciones Distribuidas por Entidad Federativa

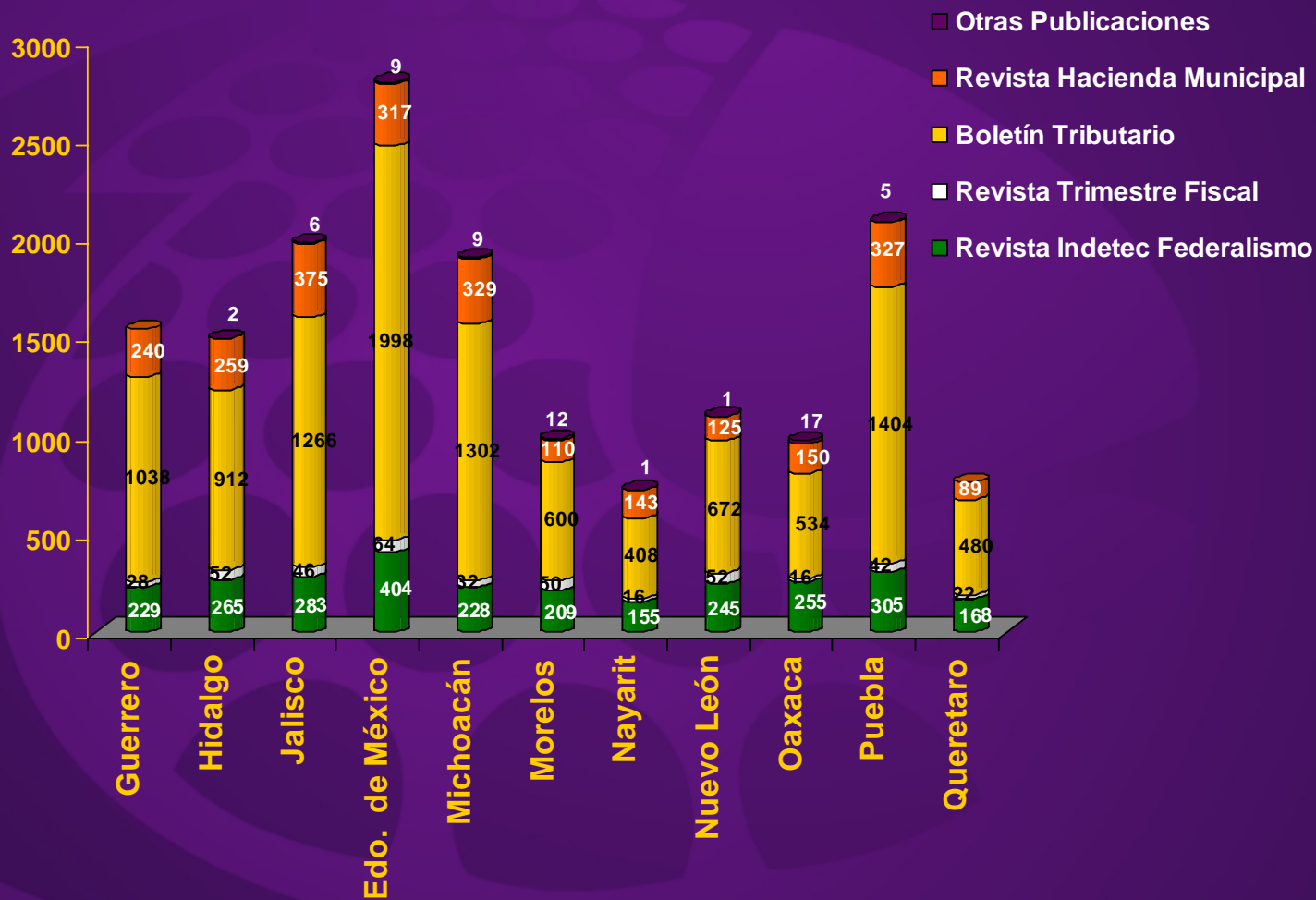
Revista Indetec Federalismo Hacendario, Boletines Tributarios, Revista Hacienda Municipal y Otras Publicaciones





Publicaciones Distribuidas por Entidad Federativa

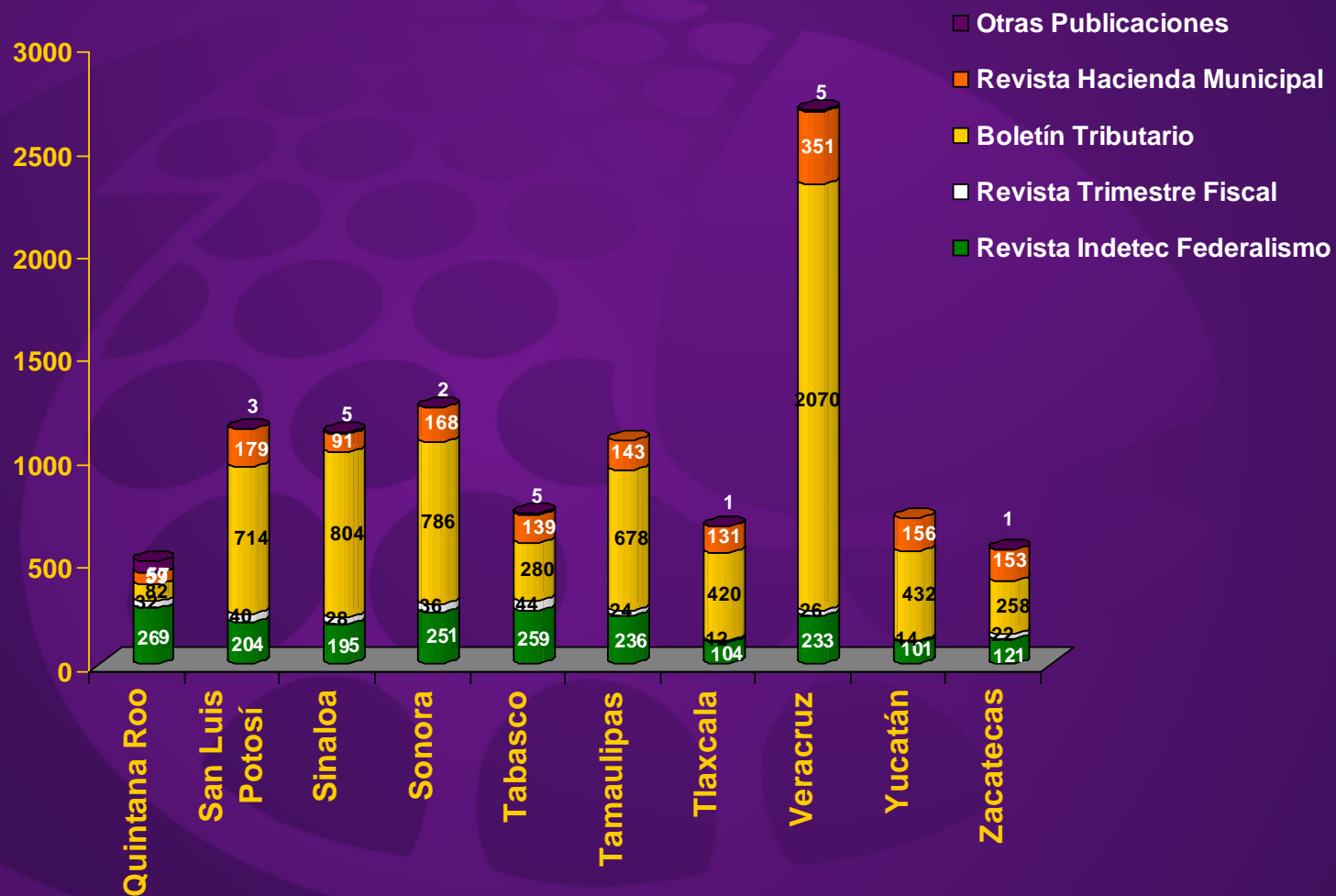
Revista Indetec Federalismo Hacendario, Boletines Tributarios, Revista Hacienda Municipal y Otras Publicaciones





Publicaciones Distribuidas por Entidad Federativa

Revista Indetec Federalismo Hacendario, Boletines Tributarios, Revista Hacienda Municipal y Otras Publicaciones





Servicios Especiales

Gobierno Federal, Estados y Municipios

Desarrollo del seminario de análisis de los decretos para condonación de derechos federales de agua y de bienes nacionales como cuerpos receptores de descargas

Desarrollo del seminario internacional sobre contribuciones inmobiliarias y el catastro

Proceso de evaluación del programa de fortalecimiento institucional para la gestión social municipal (INDESOL)



Servicios Especiales

Entidades Federativas

Conclusión del diplomado en administración de la hacienda pública en el estado de Oaxaca

Consistente en 6 módulos que se contabilizaron como cursos dentro del programa de capacitación.

Horas clase: 140

Participantes graduados: 49

Desarrollo de la mesa redonda sobre programación y selección de contribuyentes en impuestos federales coordinados e imposición local con los estados de Colima, Jalisco, Nayarit, Nuevo León y Distrito Federal.



Servicios Otorgados

Visitantes a la nueva página www.indetec.gob.mx

Estadísticas desde el Jueves 24 de enero al 31 de diciembre de 2002: **8,757**

Notas: Estos visitantes no incluyen las consultas del personal propio del Instituto.
El contador mide visitas institucionales.

Documentos Aportados a la Página Web

72

Nota: Estos documentos son susceptibles de ser copiados y guardados en disco duro por los usuarios en formato pdf o power point.

Artículos para Publicaciones Regulares

Revista Indetec Federalismo Hacendario Ed. 1, 2, 3, 4 y 5/2002: **61** y **12**

Revista Hacienda Municipal Ed. 1, 2 y 3/2002: **21** y **11**

Boletín Tributario No. 115, 116, 117, 118, 119 y 120: **16**

Artículos elaborados por personal del Instituto

Artículos elaborados por colaboradores externos (Funcionarios Hacendarios y Otros)



Instituto para el
Desarrollo Técnico
de las Haciendas
Públicas



Un Organismo
Público del
Sistema Nacional
de Coordinación
Fiscal



ESTADÍSTICAS DE SERVICIOS PROPORCIONADOS A LAS HACIENDAS PÚBLICAS

[HACER CLICK AQUI PARA VER](#)

Instituto para el
Desarrollo Técnico
de las Haciendas
Públicas



Un Organismo
Público del
Sistema Nacional
de Coordinación
Fiscal

ANALISIS DE LAS SUBCUENTAS DE GASTO EJERCICIO 2002



COMPARACION DE LOS EGRESOS 2002 PRESUPUESTADOS VS EJERCIDOS:

Egresos	Presupuestados	Ejercidos	Diferencia	%
POR CAPÍTULO DE GASTO				
Servicios personales	\$ 32,949,335	\$ 33,536,776	\$ 587,441	1.7
Servicios no personales	7,127,000	8,001,144	874,144	12
Adquisiciones	895,000	732,687	(162,313)	18
Mobiliario y Equipo	750,000	678,831	(71,169)	9
	\$ 41,721,335	\$ 42,949,438	\$ 1,228,103	3

Instituto para el
Desarrollo Técnico
de las Haciendas
Públicas



Un Organismo
Público del
Sistema Nacional
de Coordinación
Fiscal

INFORME DE SERVICIOS PROPORCIONADOS A LAS HACIENDAS PUBLICAS

Enero – Julio de 2003

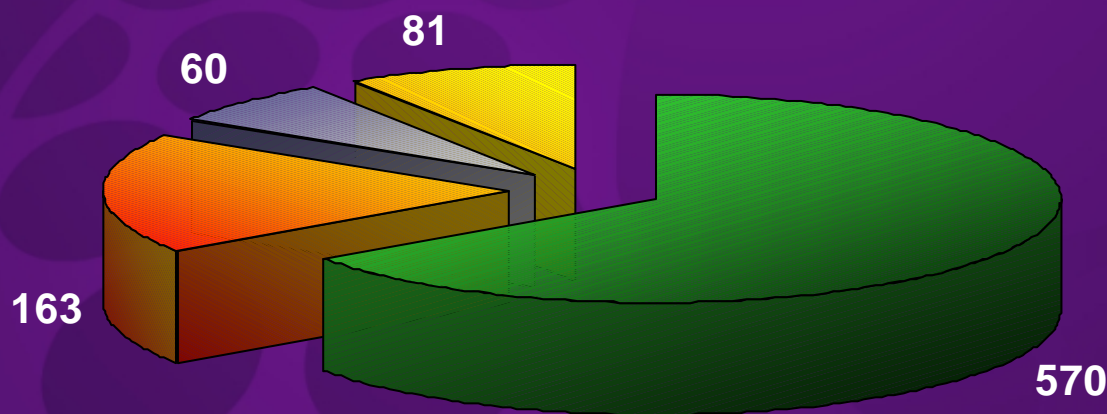


Estadística de Servicios Proporcionados

Capacitación, asistencia técnica, participación en eventos
y envío de información

Servicios otorgados: 874

Programados para 2003: 1,403 servicios



■ Estados

■ Municipios

■ SHCP/Otras Dependencias y Poderes Federales

■ Organismos, Academias y Otros





Participaciones del Instituto en los Organos del Sistema Nacional de Coordinación Fiscal

Total: 70 reuniones

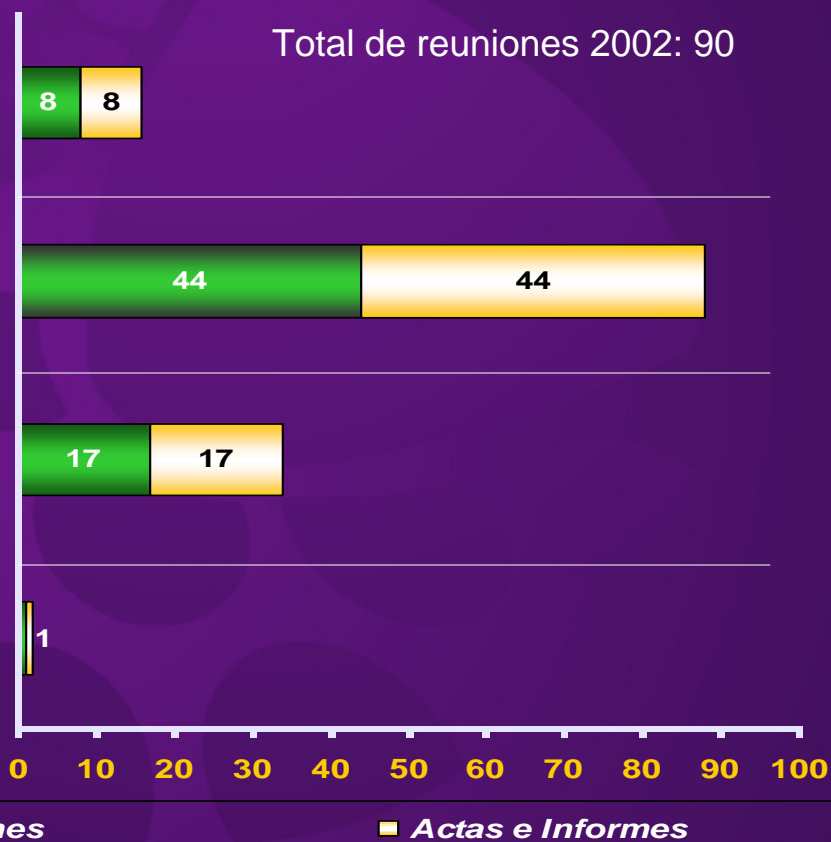
Total de reuniones 2002: 90

Organos del SNCF (Comisión Permanente de Funcionarios Fiscales, Comité Técnico INDETEC, Reuniones Zonales)

Grupos de Trabajo

Grupos Técnicos

Comisiones Especiales de Trabajo





Desarrollo de Encomiendas Derivadas de los Organos del Sistema Nacional de Coordinación Fiscal

47 encomiendas que implica el desarrollo de:

Estudios

Proyectos estadísticos

Propuestas de reforma jurídica

Normas de procedimientos

Investigaciones de mediano y corto plazo

Edición de publicaciones especiales

Diseño de información para medios electrónicos

Estudios sobre implicaciones de determinadas figuras jurídicas

Alternativas para:

- Regularización de contribuciones sobre productos del trabajo
- Reformas al Código Fiscal de la Federación
- Reformas a la Ley de Coordinación Fiscal
- Procedimientos para proponer Consejeros a la Junta de Gobierno del SAT, entre otras.





Proyectos Especiales

En cumplimiento al acuerdo tomado
en la CLXXX Reunión de la Comisión Permanente
de Funcionarios Fiscales

**Integración de la Edición Especial Conmemorativa
de los 30 años de la Comisión Permanente de
Funcionarios Fiscales (editada y distribuida)**

**Integración de la Edición Especial Conmemorativa
INDETEC 30 años al Servicio de las Haciendas
(editada y distribuida)**





Proyectos Especiales

En cumplimiento al acuerdo tomado
en la CLXXX Reunión de la Comisión Permanente
de Funcionarios Fiscales

Página del Sistema Nacional de Coordinación Fiscal

www.sncf.gob.mx

Elaboración de proyecto de contenido, diseño y administración de la página bajo la supervisión de la CPFF, para dar a conocer las funciones, organismos, tareas y proyectos del Sistema Nacional de Coordinación Fiscal, con el propósito de facilitar el intercambio y acceso a la información por parte de quienes conforman este sistema; al tiempo que se ofrece como un espacio para la ciudadanía a efecto de que se puedan conocer las relaciones intergubernamentales en materia hacendaria en México.

Estadística de visitas desde el martes 8 de abril al 31 de julio de 2003: **137**

Notas:

- Estos visitantes no incluyen las consultas del personal propio del Instituto.
- El contador mide visitas institucionales.
- El contenido de los documentos son susceptibles de ser copiados y guardados en disco duro por los usuarios en formato pdf o power point.

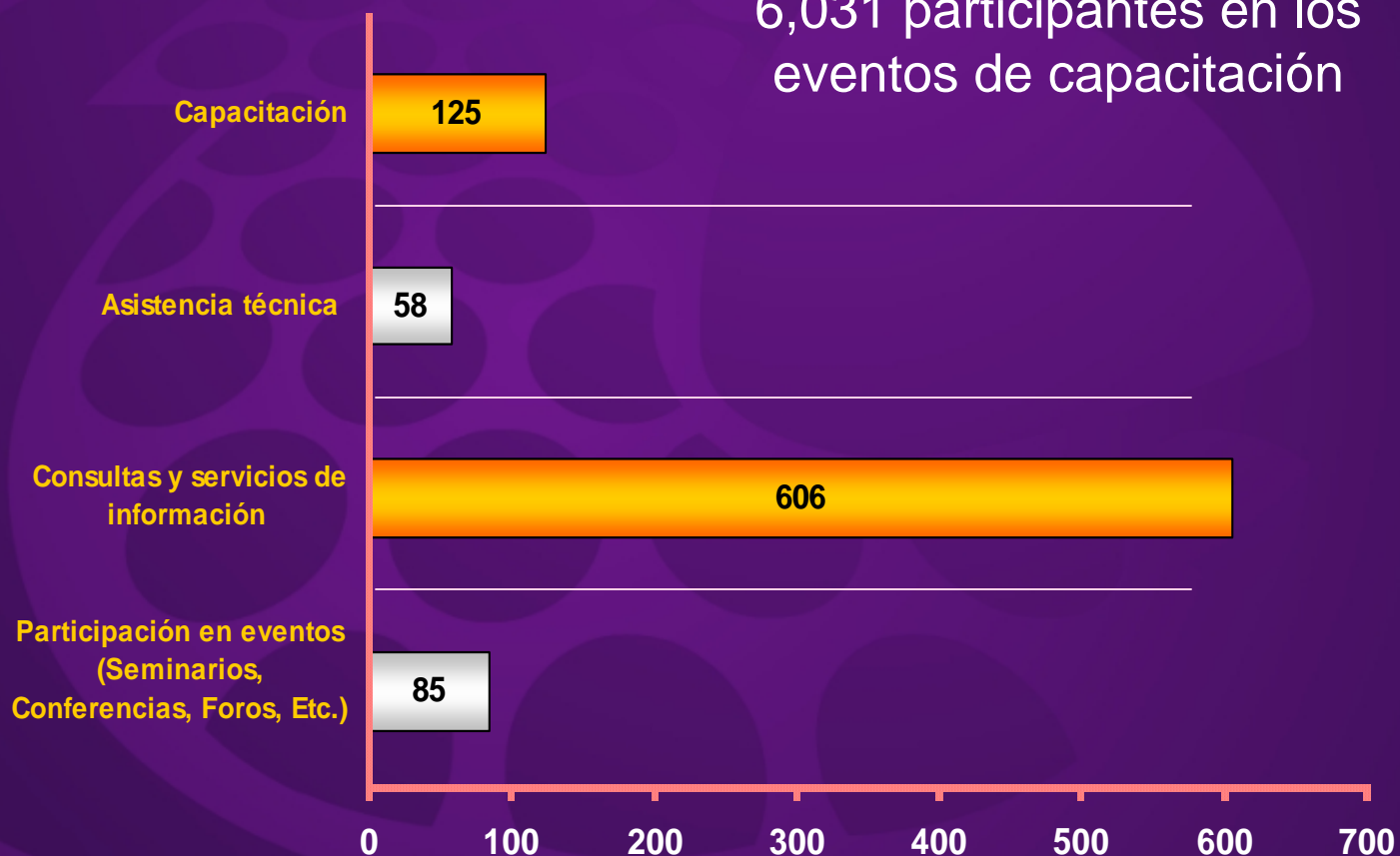


Estadística de Servicios Otorgados por Actividad Específica

Servicios otorgados: 874

Programados 1,403 servicios

6,031 participantes en los
eventos de capacitación





Programas Especiales de Capacitación

Dirigidos a funcionarios de mandos medios y directivos

Programa de capacitación sobre reformas fiscales
2003 en el mes de enero

Población objetivo: 32 entidades federativas

Grado de cumplimiento: 100%

Talleres regionales sobre implicaciones en la
operación de los anexos 3 y 7 al Convenio de
Colaboración Administrativa

Población objetivo: 32 entidades federativas

Grado de cumplimiento: 100%

Taller regional sobre programación y selección de
contribuyentes a auditar

Población objetivo: Funcionarios hacendarios de Guerrero, Morelos
y Tlaxcala

Grado de cumplimiento: 100%



Programas Especiales de Capacitación

Dirigidos a funcionarios de mandos medios y directivos

Participación en el seminario de gasto público

Población objetivo: Funcionarios del estado de Jalisco

Grado de cumplimiento: 100%

Participación en seminarios nacionales sobre el paquete económico del ejercicio 2003: Recursos y oportunidades para municipios

Población objetivo: Funcionarios municipales del país

Grado de cumplimiento: 100%

Diseño de currícula y contenidos del diplomado sobre haciendas públicas y federalismo hacendario

Grado de cumplimiento: 100%



Programas Especiales de Capacitación

Dirigidos a funcionarios de mandos medios y directivos

Participación en las reuniones regionales de capacitación a funcionarios municipales en la administración de ingresos federales, derivados del Anexo No. 1 al Convenio de Colaboración Administrativa, por el Uso, Goce o Aprovechamiento de la ZFMT organizadas por la Unidad de Coordinación con Entidades Federativas de la SHCP y la SEMARNAT.

Población objetivo: Funcionarios de estados y municipios costeros del país que administran esos ingresos, así como Administradores y Delegados de SEMARNAT.

Grado de cumplimiento: 100% en 2 de los 3 eventos programados

Participación en el ciclo de mesas redondas sobre federalismo y administración pública (INAP)

Población objetivo: Academia

Grado de cumplimiento: 100%



Programas Especiales de Capacitación

Dirigidos a funcionarios de mandos medios y directivos

Participación en el encuentro con presidentes municipales electos (BANOBRAS/Secretaría de Finanzas del Gobierno del Estado de México)

Población objetivo: Funcionarios estatales y municipales del Estado de México

Grado de cumplimiento: 100% en 2 de los 3 eventos programados

Participación en el programa de educación a distancia sobre la modernización administrativa municipal (INDESOL/ILSE)

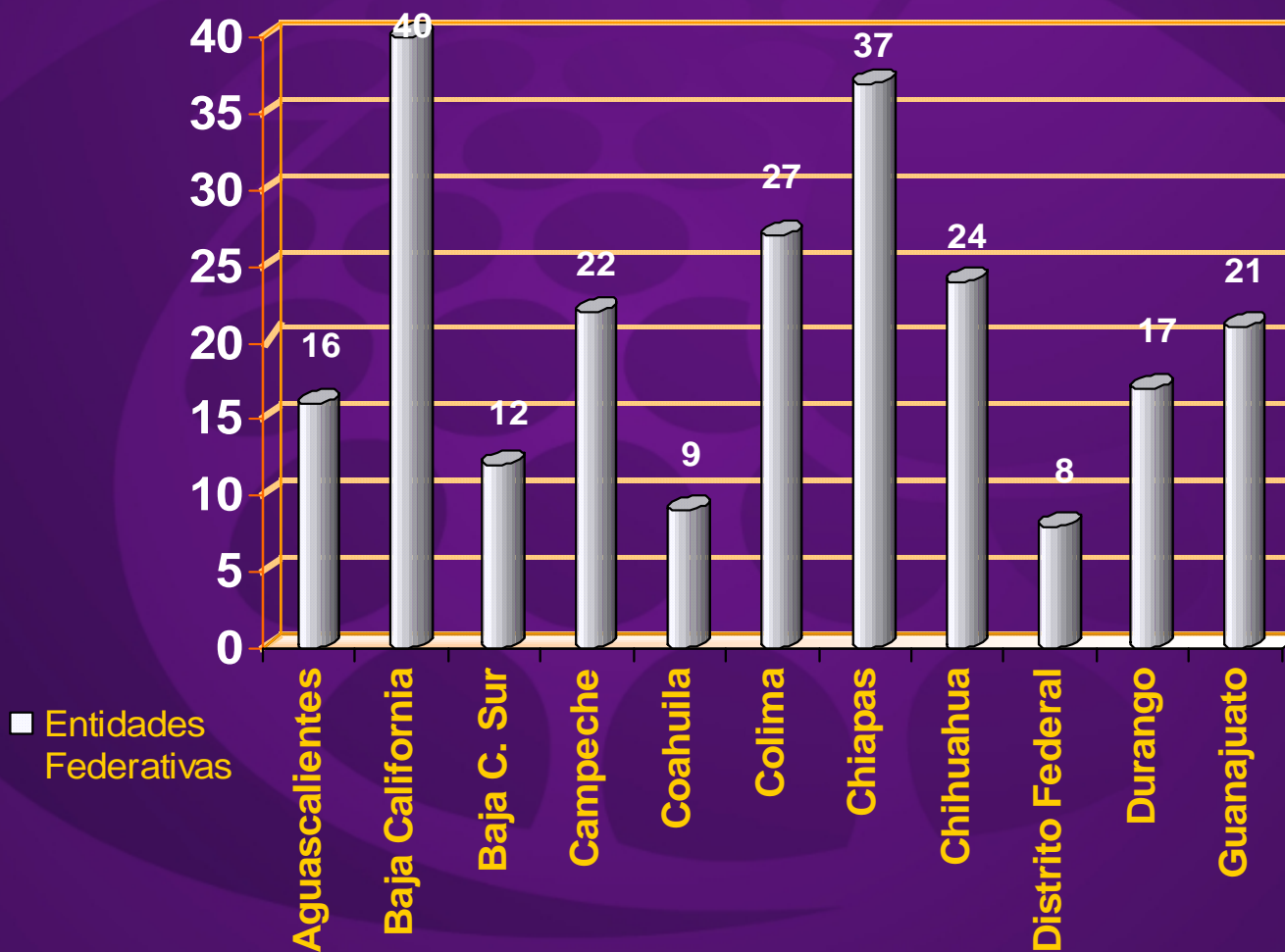
Población objetivo: 32 entidades federativas

Grado de cumplimiento: 100%



Estadística de Servicios por Entidad Federativa

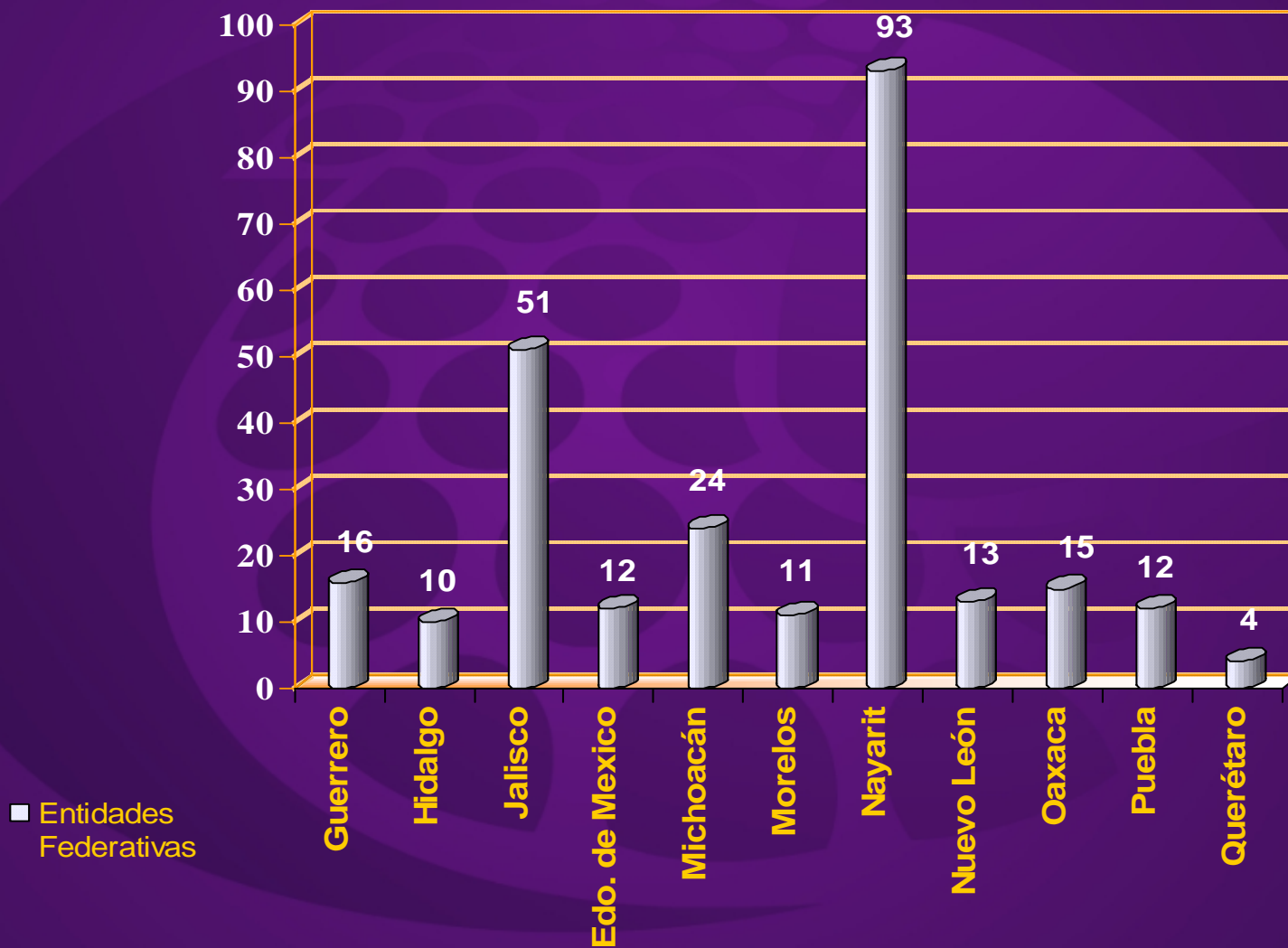
Capacitación, asistencia técnica, participación en eventos
y envío de información





Estadística de Servicios por Entidad Federativa

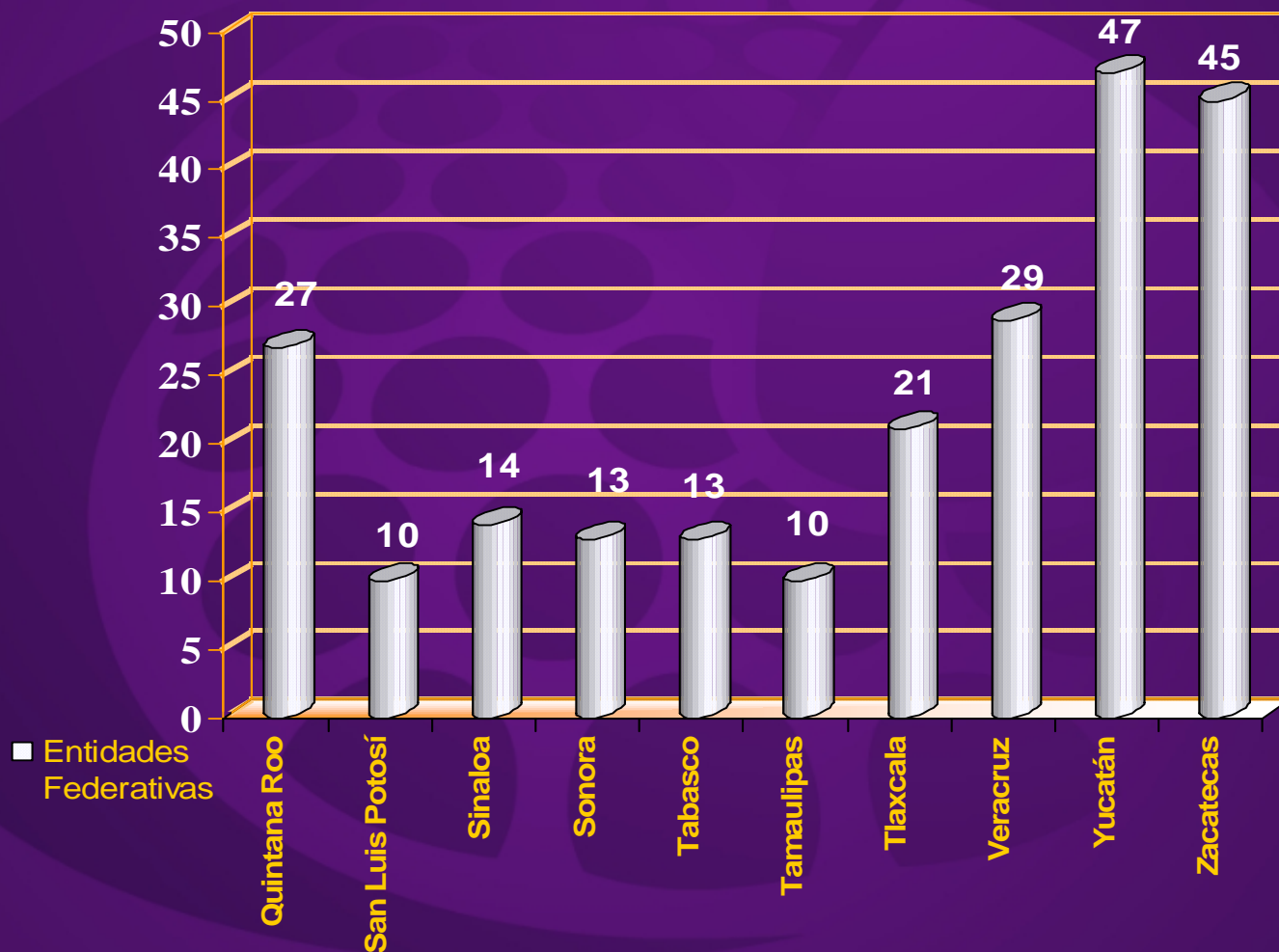
Capacitación, asistencia técnica, participación en eventos
y envío de información





Estadística de Servicios por Entidad Federativa

Capacitación, asistencia técnica, participación en eventos
y envío de información





Programa de Certificación de Funcionarios Hacendarios Municipales

El cual busca propiciar la institucionalización de la capacitación, la actualización y la evaluación sistemática de los funcionarios hacendarios municipales o de quienes aspiren a serlo.

Generar una nueva visión de las Tesorerías Municipales, favoreciendo la especialización de los funcionarios hacendarios, mejorando con ello, el desempeño institucional.

Fomentar la profesionalización de los funcionarios hacendarios municipales; y coadyuvar al fortalecimiento de la capacidad profesional y técnica de los funcionarios hacendarios municipales.

AVANCES DEL PROGRAMA

- Instalación del Consejo Consultivo
- Instalación del Comité Técnico
- Diseño de la norma
- Instrumentación de los programas y diseño de la currícula
- Elaboración de material por parte de participante y de expositor
- Organización de los módulos de capacitación para la acreditación
- Convocatoria a su primera fase: Capacitación
- Inicio de la dictaminación de aspirantes a la acreditación

**150 potenciales funcionarios hacendarios certificables
inscritos para la primera fase**





Desarrollo de Sistemas

Diseño, implementación, actualización y asistencia técnica

- Implementación del sistema automatizado de contabilidad gubernamental en Campeche, Nayarit y Zacatecas.

Campeche: Asistencia técnica permanente producto de la implementación en 11 municipios y 7 organismos.

Nayarit: Firma del convenio para la implementación del sistema en 20 municipios y organismos.

Capacitación e implementación en 17 municipios y otros organismos.
Asistencia Técnica Permanente.

Zacatecas: Firma del convenio para la implementación del sistema en 57 municipios y organismos.

Atendida la 1a. fase de capacitación e implementación en 17 municipios.

Atendida la 2a. fase de capacitación e implementación en 12 municipios.

En proceso la 3a. fase de capacitación e implementación en 12 municipios.

Asistencia Técnica Permanente.



Desarrollo de Sistemas

- Diseño del sistema para la administración de las funciones de notificación y cobranza (nuevo prototipo).
- Diseño del sistema de apoyo al programa de control de obligaciones.
- Desarrollo de la segunda fase del sistema para calcular la actualización, recargos y pago en parcialidades de contribuyentes federales coordinados.



Avances en el Programa de Investigación

Impulso al Desarrollo del Federalismo Fiscal

- **Ramo 33: Fondos de aportaciones federales**
(concluido para revisión técnica)
- **Guía técnica del Sistema Nacional de Coordinación Fiscal** (concluida para revisión técnica)
- **Teoría y práctica de la distribución de participaciones**
(concluido para revisión técnica)

Apoyo al Convenio de Colaboración Administrativa Intergubernamental

- **Tratamiento fiscal en el ISR, intermedios y REPECOS**
(proceso)
- **La enajenación de bienes inmuebles** (proceso)



Avances en el Programa de Investigación

Fortalecimiento Hacendario de las Entidades Federativas

- Marco normativo de las haciendas públicas estatales (proceso)

Consolidación y Avance en la Descentralización y Armonización de los Sistemas de Información Financiera

- Estructura programática para el presupuesto de egresos y su seguimiento y evaluación a través de indicadores de desempeño (diseño gráfico)
- Asignación y transferencia de gasto público entre ámbitos de gobierno: Experiencia internacional y el modelo México (proceso)



Avances en el Programa de Investigación

Desarrollo de Políticas de Deuda Pública Local y Esquemas de Administración Financiera

- La calificación de la deuda: bases y métodos (concluido para revisión técnica)
- Deuda pública de los estados y municipios: Una alternativa para financiar proyectos de infraestructura (diseño gráfico)

Administración Hacendaria Municipal

- Hacienda municipal: análisis constitucional (proceso)



Programa Internacional

Diálogo Global sobre Federalismo en el Siglo XXI, Prácticas, Perspectivas y Prospectos.

Dicho programa propone editar Manuales que contengan un estudio de Derecho Comparado Constitucional de un amplio rango de cuestiones sobre la forma federal de gobierno. En el desarrollo del tema “Los Orígenes, Estructura y Cambios Constitucionales en las Democracias Federales” se cuenta con la participación de Australia, Canadá, Alemania, Suiza, Estados Unidos, Brasil, India, Rusia, Nigeria, Sudáfrica y México.

Avances del Programa

- Participación como coordinador de país para desarrollar el Capítulo Mexicano.
- El programa internacional incluye Taller para el desarrollo del tema del Caso México, evento celebrado en el mes de febrero donde se contó con la participación de importantes personalidades que han dedicado probadamente su desempeño y estudio al Federalismo Mexicano y el Derecho Constitucional.
- Así como la participación en la Conferencia Internacional en Philadelphia, Pennsylvania, en la que se reunieron los países participantes con el fin de intercambiar información y evaluar los avances desde una perspectiva comparativa, evento que se desarrolló en el mes de marzo de 2003.

Desde la página Internet del Instituto se puede acceder a la compilación del material disponible.



Programa Internacional

Diseño, Promoción y Desarrollo del Seminario Internacional Nuevas Fuentes Crediticias para Estados y Municipios “Banca Múltiple, Mercado de Valores y Banca de Desarrollo”

112 Participantes provenientes de las 32 entidades federativas

El foro contó con la participación de reconocidos expositores nacionales y extranjeros quienes expusieron una gama de alternativas crediticias que hoy en día existen en el mercado nacional e internacional.

La compilación de ponencias se encuentra disponible para consulta en la página www.indetec.gob.mx.

Diseño y Promoción del II Seminario Internacional sobre el Impuesto Predial, el Catastro y Contribuciones Alternativas para el Financiamiento Urbano

“Hacia la innovación hacendaria municipal”

Septiembre 25 y 26 de 2003, Guadalajara, Jalisco.

El cual plantea la revisión de temas actuales y experiencias sobre políticas, marco jurídico y gestión del impuesto predial y el catastro; identificando las oportunidades que posibiliten la innovación y optimización de los mecanismos fiscales para el financiamiento urbano.



Programa de Especialización y Participación en Instituciones Nacionales e Internacionales

Especialización

Programa de estudios latinoamericanos

Universidad de California, Los Angeles, California, 2003.

Participa: Lic. José Manuel Arroyo Sánchez

Curso de desarrollo profesional sobre impuesto a la propiedad inmobiliaria

Lincoln Institute of Land Policy, Cambridge, Massachusetts, abril de 2003

Participa: Lic. Elías Rea Azpeitia y Lic. David Manuel Preciado Juárez

Maestría sobre gobierno y administración pública municipal y estatal

Colegio de Jalisco, A.C., Guadalajara, Jalisco, 2003.

Participa: Lic. David Manuel Preciado Juárez

Maestría en dirección y gestión pública local

Cívitas, Fundación Mexicana para el Desarrollo Municipal, A.C./UIM/CEMCI/Universidad Carlos III de Madrid España, 2003.

Participa: C.P. Cesáreo Larios Contreras





Programa de Especialización y Participación en Instituciones Nacionales e Internacionales

Participación

Coloquio sobre federalismo: Experiencias de México, Bélgica y Unión Europea

Bruselas y Brujas, Bélgica, enero de 2003.

Tema: Federalismo hacendario

Participa: Lic. Javier Pérez Torres

XV Seminario de política fiscal*

CEPAL, Santiago de Chile, enero de 2003.

Tema: La descentralización fiscal en México

Participa: Lic. Eduardo Gómez de la O

Desarrollo del taller orígenes, estructura y cambios constitucionales en las democracias federales: Caso México

Forum of Federations/IACFS/INDETEC, Cd. de México, febrero de 2003.

Tema: Desarrollo de tema caso México

Participa: Lic. Juan Marcos Gutiérrez González y Lic. Javier Pérez Torres.

Desde la página Internet del Instituto se puede acceder a las ponencias disponibles.

* En el marco del seminario se participó en la Primera Reunión de Funcionarios Responsables de Políticas Presupuestarias y en el Taller de Política Fiscal y Medio Ambiente.





Programa de Especialización y Participación en Instituciones Nacionales e Internacionales

Participación

Seminario nuevos retos de la descentralización fiscal en América Latina

CIDE/Fundación William Flora Hewlett, Cd. de México, marzo de 2003.

Tema: Nuevos retos de la descentralización fiscal

Participa: Lic. Juan Marcos Gutiérrez González

Conferencia internacional diálogo sobre los orígenes, estructura y cambios constitucionales en las democracias federales

Forum of Federations/IACFS/Philadelphia, Pennsylvania, marzo de 2003.

Tema: Orígenes, estructura y cambios constitucionales en las democracias federales:
Caso México

Participa: Lic. Juan Marcos Gutiérrez González

V Seminario sobre presupuesto y gasto público

Instituto de Estudios Fiscales de España, La Antigua, Guatemala abril de 2003.

Tema: Contabilidad gubernamental y control del gasto público en México

Participa: Lic. Eduardo Gómez de la O y Lic. José de Jesús Guizar Jiménez





Programa de Especialización y Participación en Instituciones Nacionales e Internacionales

Participación

Tercer seminario internacional sobre recuperación de plusvalías del suelo urbano

UNAM/Coordinación de Municipalidades/Lincoln Institute, Cd. de México, junio de
2003.

Tema: La recuperación de plusvalías en la política de suelo y las finanzas municipales

Participa: Lic. Juan Marcos Gutiérrez González





Proyectos Especiales

Elaboración de diagnóstico sobre la situación actual del federalismo hacendario para las mesas de diálogo CONAGO/Gobierno Federal

Conclusión del proceso de evaluación del programa de fortalecimiento institucional para la gestión social municipal (INDESOL) en abril de 2003

Coordinación del proyecto de descentralización fiscal en México USAID/ICMA/DEV-TECH/INDETEC





Programa del Sistema de Información Económica y Financiera de las Entidades Federativas (SIEF)

Actividades relevantes durante el período
enero – julio de 2003:

Conjunción de la Información financiera estatal recabada hasta entonces, en cuadros de información disponibles.

Mantenimiento y alimentación de las bases de datos, a través de la continua revisión y actualización en fuentes de información.

Robustecimiento de las bases de datos, mediante la obtención de series de información financiera y económica, estatal y federal, para el período 1980-2002.




Programa Editorial

Publicaciones regulares por título/materia

Tiraje: 49,000 Ejemplares

Programadas 26

Realizadas 14



- Revista Indetec Federalismo Hacendario No. 1, Edición Especial Conmemorativa de los 30 años de la CPFF, 2 y Especial Conmemorativa de los 30 años de INDETEC.
- Revista Hacienda Municipal No. 1 y 2.
- Revista Trimestre Fiscal No. 1 y 2.
- Boletín Tributario No. 1, 2, 3, 4, 5 y 6.

En cumplimiento al objetivo estratégico de ampliar la cobertura de nuestros servicios parte de los contenidos de estas publicaciones pueden consultarse a través de la página www.indetec.gob.mx donde además se encuentra disponible desde la 2a. quincena de enero de 2003, el Boletín e-financiero mismo que a julio acumula 13 números con información económica y financiera de interés para la toma de decisiones.



Programa Editorial

Estudios especiales

Incluye presentación de las obras

Serie Federalismo Hacendario

- Emisión de deuda pública en el mercado de valores: El caso del municipio de Aguascalientes (segunda edición)
- Determinación presuntiva en materia fiscal federal
- Las pruebas en los medios de defensa en materia fiscal
- Guía básica de la nueva Ley del Impuesto sobre la Renta

Serie Estudios Estatales

- La modernización administrativa de las áreas de egresos estatales
- Sistema para la administración de las funciones de notificación y cobranza de créditos federales y estatales en las entidades federativas (falta presentación de la obra)





Programa Editorial

Estudios especiales

Incluye presentación de las obras

Serie Estudios Municipales

- Artículo 115 Constitucional: Historia y reformas de 1999 (segunda edición)
- Funciones de cobro coactivo de los ingresos municipales
- La recaudación de ingresos tributarios municipales: Atribuciones, actividades y procesos





Programa Editorial

Estudios especiales por editar

Serie Federalismo Hacendario

- Deuda pública de los estados y municipios: Una alternativa para financiar proyectos de infraestructura (diseño gráfico)
- Ramo 33: Fondos de aportaciones federales (concluido para revisión técnica)

Serie Estudios Estatales

- Estructura programática para el presupuesto de egresos y su seguimiento y evaluación a través de indicadores de desempeño (diseño gráfico)



Distribución de Publicaciones Regulares y Estudios Especiales Enero- Julio de 2003

Total Editadas: 54,500

Total Distribuidas: 47,408*

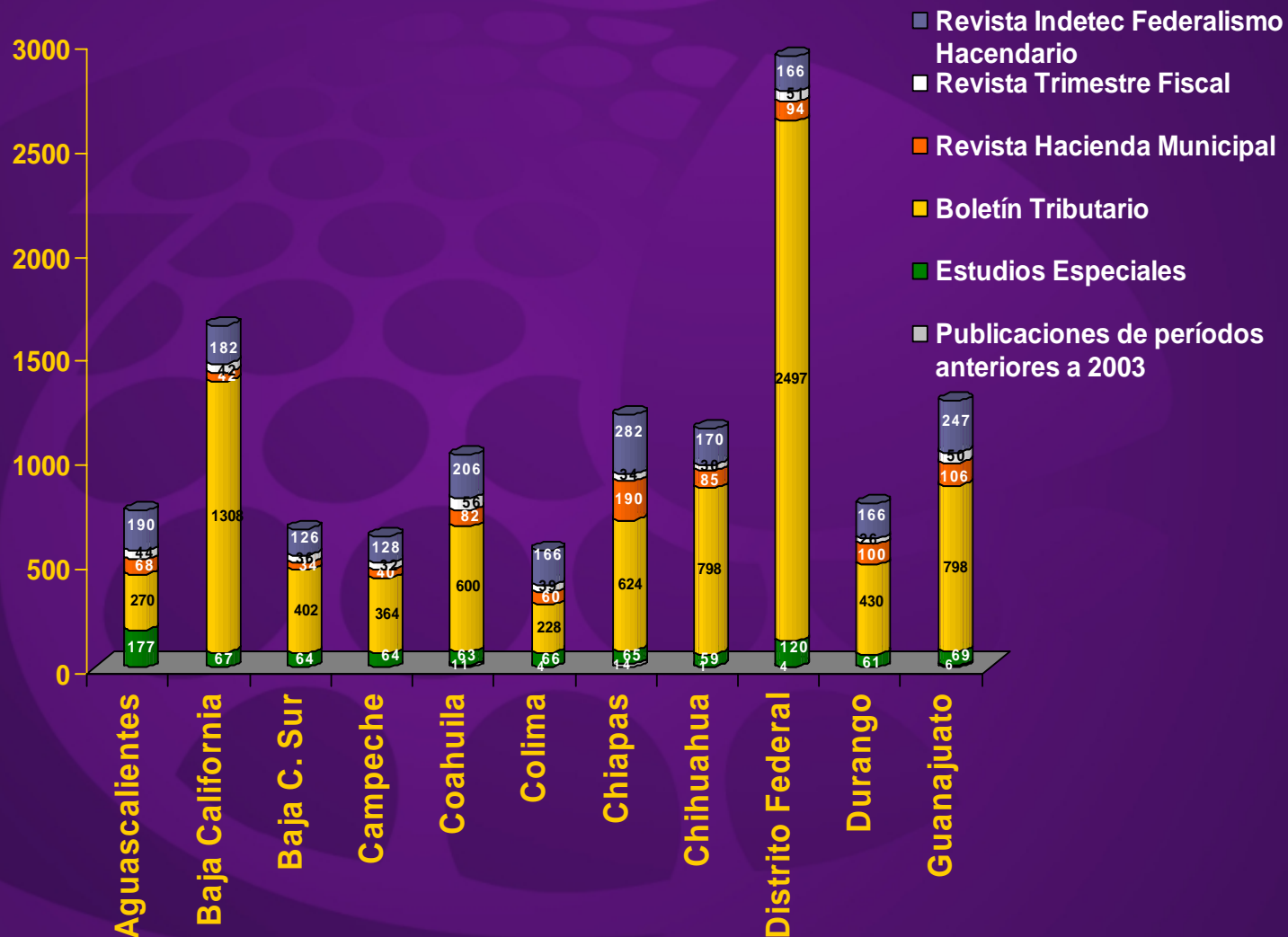
* El total incluye 656 publicaciones regulares y especiales de períodos anteriores a 2003





Publicaciones Distribuidas por Entidad Federativa

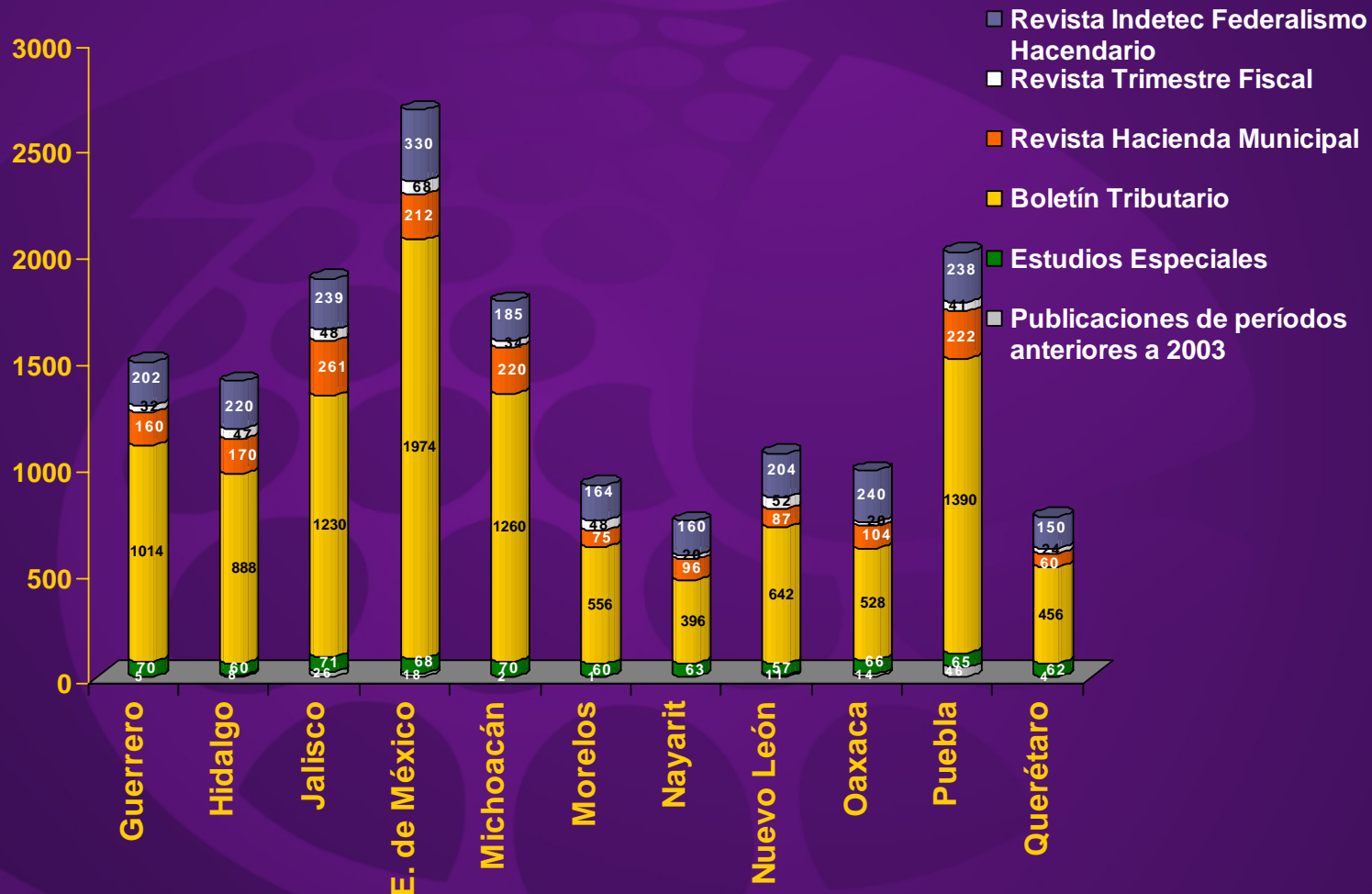
Revista Indetec Federalismo Hacendario, Revista Trimestre Fiscal, Revista Hacienda Municipal, Boletines Tributarios y Estudios Especiales





Publicaciones Distribuidas por Entidad Federativa

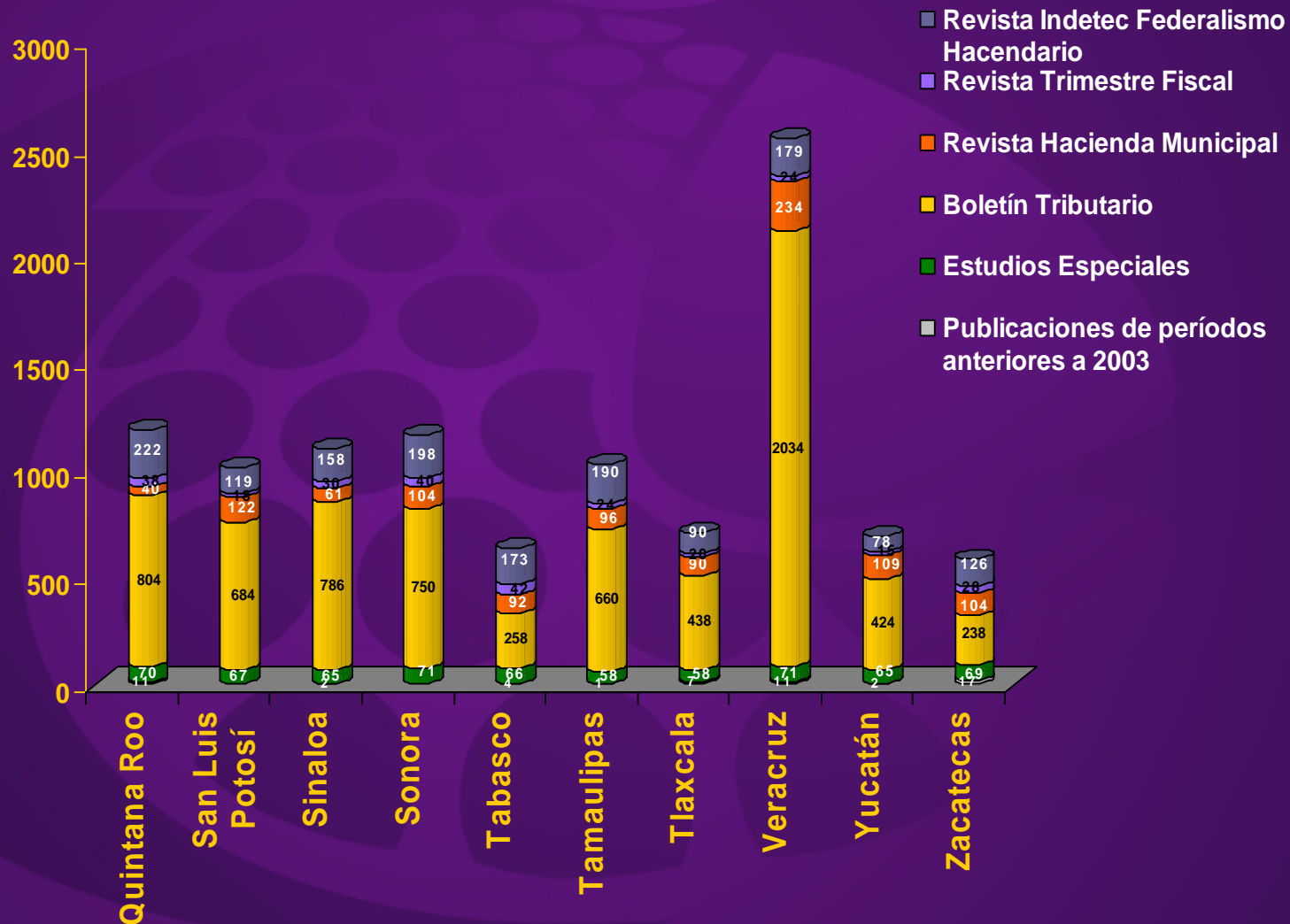
Revista Indetec Federalismo Hacendario, Revista Trimestre Fiscal, Revista Hacienda Municipal, Boletines Tributarios y Estudios Especiales





Publicaciones Distribuidas por Entidad Federativa

Revista Indetec Federalismo Hacendario, Revista Trimestre Fiscal, Revista Hacienda Municipal, Boletines Tributarios y Estudios Especiales





Programa de Información Virtual

Diseño, Mantenimiento y Actualización de la página de INDETEC

www.indetec.gob.mx

En cumplimiento a una de las vertientes de su Programa de Difusión y Comunicación, lo cual contribuye a lograr el objetivo estratégico de generar un espacio informativo, de diálogo y apoyo técnico a los funcionarios hacendarios de los tres órdenes de gobierno, así como a la ciudadanía en general.

Estadísticas de visitas a la página de enero a julio de 2003: **7,847**

Estadísticas desde el jueves 24 de enero al 31 de diciembre de 2002: **8,757**

Notas:

- Estos visitantes no incluyen las consultas del personal propio del Instituto.
- El contador mide visitas institucionales.
- El contenido de los documentos son susceptibles de ser copiados y guardados en disco duro por los usuarios en formato pdf o power point.



Artículos para Publicaciones Regulares

- Revista indetec federalismo hacendario ed. 2003, No. 1 y 2: 38* y 3
- Revista trimestre fiscal ed. 2003, No. 1 y 2: 17
- Revista hacienda municipal ed. 2003, No. 1 y 2: 17* y 8
- Boletín tributario ed. 2003, No. 1, 2, 3, 4, 5 y 6: 14*
- Boletín e-financiero 13***

Parte de los contenidos de estas publicaciones pueden consultarse a través de la página www.indetec.gob.mx

Notas:

- * Artículos elaborados por personal del Instituto
- ** Artículos elaborados por colaboradores externos (Funcionarios Hacendarios y Otros)
- *** Integración de información oportuna en materia económica y financiera para 13 números.

Instituto para el
Desarrollo Técnico
de las Haciendas
Públicas



Un Organismo
Público del
Sistema Nacional
de Coordinación
Fiscal

ESTADOS FINANCIEROS AL 31 DE JULIO DE 2003



BALANCE GENERAL AL 31 DE JULIO DE 2003

ACTIVO

CIRCULANTE

Fondos fijos de caja	7,500.00
Bancos	341,673.90
Inversiones	1,300,000.00
Deudores Diversos	4,748,480.19
Gastos por Comprobar	57,329.36
Anticipos	574,092.80

TOTAL CIRCULANTE **7,029,076.25**

FIJO

MOB. Y EQUIPO	3,471,025.48
DEP. MOB Y EQ.	- 2,129,913.27

SUMA ACTIVO **8,370,188.46**

PASIVO

CORTO PLAZO

Aport. Seg. Social	315,088.24
Impuestos por Pagar	651,026.81
Acreed. Diversos	105,231.10
Prov. Aguinaldo	1,209,491.92
Prov. prima Vac.	119,655.00
Prov. prima Ant.	363,947.60

TOTAL PASIVO **2,764,440.67**

PATRIMONIO

Pat. Indetec	6,779,145.21
Sup.Mob. Y Equipo	1,341,112.21
Res. del Ejercicio	<u>-3,333,384.70</u>

TOTAL PATRIMONIO **4,786,872.72**

Remanente o Déficit 818,875.07

SUMA DEL CAPITAL **5,605,747.79**

**SUMA DEL PASIVO
Y PATRIMONIO** **8,370,188.46**

8,370,188.46





CUENTAS DE ORDEN AL 31 DE JULIO DEL 2003

<u>Cuotas por Cobrar</u>	16,742,926.86
Efectos de Actualización	3,245,506.00
Pérdida por Posición Monetaria	2,095,507.00
Actualización de Egresos	3,519,369.00
Actualización Mobiliario y Equipo	2,068,565.00
Ingresos por Percibir	16,742,926.86
Actualización del Patrimonio	5,525,090.00
Actualización Depreciación Acumulada	1,991,125.00
Actualización de Ingresos	2,808,779.00
Superávit por Revaluación	1,341,111.76
Efectos X Actualiz. Del Superavit	603,953.45





ESTADO DE INGRESOS Y EGRESOS AL 31 DE JULIO DEL 2003

INGRESOS

<u>Cuotas presente Año</u>	25,364,574.09
<u>Cuotas Años Anteriores</u>	1,412,757.73
Aport. Extraordinarias	1,155,338.60
<u>Otros Ingresos</u>	393,390.15

28,326,060.57

EGRESOS

<u>Servicios Personales</u>	21,066,998.70
Servicios no Personales	5,579,269.30
Adquisiciones	635,323.50
Mobiliario y Equipo de Ejercicio	225,594.00

27,507,185.50

Remanente o Déficit del Ejercicio

818,875.07





CUOTAS POR COBRAR AL 31 DE JULIO DEL 2003

ENTIDADES	PRESENTE AÑO	ENTIDADES	PRESENTE AÑO
AGUASCALIENTES	184,395.03	NAYARIT	181,447.51
BAJA CALIFORNIA	259,249.53	NUEVO LEON	196,609.82
BAJA C. SUR	100,003.74	OAXACA	247,297.84
CAMPECHE	181,506.07	PUEBLA	311,272.46
CHIAPAS	327,463.56	QUERETARO	209,210.27
CHIHUAHUA	234,646.57	QUINTANA ROO	180,501.90
COAHUILA	241,154.36	SAN LUIS POTOSI	220,468.48
COLIMA	169,792.04	SINALOA	148,767.59
DISTRITO FEDERAL	644,904.12	SONORA	250,767.77
DURANGO	197,320.67	TABASCO	364,432.70
GUANAJUATO	306,401.30	TAMAULIPAS	259,254.16
GUERRERO	241,023.78	TLAXCALA	0.00
HIDALGO	218,130.65	VERACRUZ	421,170.09
JALISCO	241,435.66	YUCATAN	122,658.41
ESTADO DE MEXICO	672,379.58	ZACATECAS	192,050.25
MICHOACAN	266,892.46	S.H.C.P.	8,748,414.93
MORELOS	201,903.56	SUMA	16,742,926.86





INGRESOS POR CUOTAS AL 31 DE JULIO DEL 2003



ENTIDADES	PRESENTE AÑO	ENTIDADES	PRESENTE AÑO
AGUASCALIENTES	258,153.04	NAYARIT	254,026.50
BAJA CALIFORNIA	362,949.35	NUEVO LEON	589,829.40
BAJA C. SUR	300,011.22	OAXACA	346,216.85
CAMPECHE	254,108.42	PUEBLA	435,781.50
CHIAPAS	458,449.04	QUERETARO	292,894.00
CHIHUAHUA	404,611.74	QUINTANA ROO	252,702.70
COAHUILA	337,616.11	SAN LUIS POTOSI	308,655.89
COLIMA	237,708.86	SINALOA	446,302.76
DISTRITO FEDERAL	902,865.53	SONORA	351,074.87
DURANGO	276,249.05	TABASCO	510,202.00
GUANAJUATO	61,280.27	TAMAULIPAS	362,955.81
GUERRERO	337,433.30	TLAXCALA	438,105.83
HIDALGO	305,382.00	VERACRUZ	589,638.66
JALISCO	724,307.04	YUCATAN	483,083.63
ESTADO DE MEXICO	941,331.42	ZACATECAS	268,870.35
MICHOACAN	373,649.58	S.H.C.P.	12,247,780.92
MORELOS	282,664.89		
		SUMA	25,364,574.09



INGRESOS POR CUOTAS (AÑOS ANTERIORES) AL 31 DE JULIO DEL 2003



ENTIDADES	CUOTAS NORMALES
DISTRITO FEDERAL	237,594.23
GUERRERO	180,564.45
HIDALGO	278,973.01
ESTADO DE MEXICO	139,671.60
QUERETARO	39,554.02
SAN LUIS POTOSI	457,235.03
VERACRUZ	79,165.39
TOTAL	1,412,757.73



OTROS INGRESOS AL 31 DE JULIO DEL 2003

Aportaciones Extraordinarias	1,155,338.60
Intereses	47,948.53
Pub. y Suscripciones	58,166.00
Anuncios Publicitarios	20,000.00
Cursos, Seminarios y Talleres	229,800.00
Asesorías	14,678.00
Otros	22,797.62

TOTAL

1,548,728.75





GASTOS AL 31 DE JULIO DEL 2003

CONCEPTO	COSTO	%
SERVICIOS PERSONALES	21,066,998.70	76.59
Remuneraciones Personales	16,827,355.03	
Otras prestaciones	375,654.88	
Costos Directos	2,534,255.79	
Prestaciones Básicas	1,329,733.00	
SERVICIOS NO PERSONALES	5,579,269.30	20.28
Gastos de Operación	3,273,079.41	
Gasto Corriente	2,157,899.68	
Servicios Generales	148,290.21	
ADQUISICIONES	635,323.50	2.31
(Materiales y suministros)		
MOBILIARIO Y EQUIPO	225,594.00	0.82
(Cómputo ,Oficina e Inversión Física)		
TOTAL	27,507,185.50	100.00





ACUMULADO DE CUOTAS POR COBRAR

ENTIDAD	CTAS. DE ORDEN X DEV. AGT-DIC-03	DEV. Y VENC. AL 31-JUL-03	ADEUDOS AÑOS ANTER.	TOTAL	DEUDORES DIVERSOS
AGUASCALIENTES	184,395.03	39,754.04		224,149.07	39,754.04
BAJA CALIFORNIA	259,249.53	51,849.91		311,099.44	51,849.91
B.C.S.	100,003.74			100,003.74	-
CAMPECHE	181,506.07			181,506.07	-
CHIAPAS	327,463.56			327,463.56	-
CHIHUAHUA	234,646.57			234,646.57	-
COAHUILA	241,154.36	48,230.87		289,385.23	48,230.87
COLIMA	169,792.04	70,791.81		240,583.85	70,791.81
DISTRITO FEDERAL	644,904.12		117,675.86	762,579.98	117,675.86
DURANGO	197,320.67			197,320.67	-
GUANAJUATO	306,401.30			306,401.30	-
GUERRERO	241,023.78	337,433.30	44,504.95	622,962.03	381,938.25
HIDALGO	218,130.65		155,824.84	373,955.49	155,824.84
JALISCO	241,435.66			241,435.66	-
MEXICO	672,379.58	268,951.82		941,331.40	268,951.82
MICHOACAN	266,892.46			266,892.46	-
MORELOS	201,903.56			201,903.56	-
NAYARIT	181,447.51			181,447.51	-
NUEVO LEON	196,609.82			196,609.82	-
OAXACA	247,297.84			247,297.84	-
PUEBLA	311,272.46			311,272.46	-
QUERETARO	209,210.27			209,210.27	-
QUINTANA ROO	180,501.90			180,501.90	-
SAN LUIS POTOSI	220,468.48	44,093.70	249,047.04	513,609.22	293,140.74
SINALOA	148,767.59			148,767.59	-
SONORA	250,767.77	50,153.55		300,921.32	50,153.55
TABASCO	364,432.70			364,432.70	-
TAMAULIPAS	259,254.16	362,955.81		622,209.97	362,955.81
VERACRUZ	421,170.09		79,165.39	500,335.48	79,165.39
YUCATAN	122,658.41		115,108.50	237,766.91	115,108.50
ZACATECAS	192,050.25	38,410.05		230,460.30	38,410.05
S.H.C.P.	8,748,414.93	2,554,216.30		11,302,631.23	2,554,216.30
SUMA	16,742,926.86	3,866,841.16	761,326.58	21,371,094.60	4,628,167.74



Instituto para el
Desarrollo Técnico
de las Haciendas
Públicas



CUOTAS EFECTIVAMENTE RECIBIDAS

ENTIDAD	CTAS. DE ORDEN X DEV. AGT-DIC-03	DEV. Y VENC. AL 31-JUL-03	TOTAL PAGADO
AGUASCALIENTES	258,153.04	36,879.04	221,274.00
BAJA CALIFORNIA	362,949.35	51,849.91	311,099.44
B.C.S.	300,011.22		300,011.22
CAMPECHE	254,108.42		254,108.42
CHIAPAS	458,449.04		458,449.04
CHIHUAHUA	404,611.74		404,611.74
COAHUILA	337,616.11	48,230.87	289,385.24
COLIMA	237,708.86	67,916.81	169,792.05
DISTRITO FEDERAL	902,865.53		902,865.53
DURANGO	276,249.05		276,249.05
GUANAJUATO	428,961.83		428,961.83
GUERRERO	337,433.30	337,433.30	-
HIDALGO	305,382.00		305,382.00
JALISCO	724,307.04		724,307.04
MEXICO	941,331.42	268,951.82	672,379.60
MICHOACAN	373,649.58		373,649.58
MORELOS	282,664.89		282,664.89
NAYARIT	254,026.50		254,026.50
NUEVO LEON	589,829.40		589,829.40
OAXACA	346,216.85		346,216.85
PUEBLA	435,781.50		435,781.50
QUERETARO	292,894.00		292,894.00
QUINTANA ROO	252,702.70		252,702.70
SAN LUIS POTOSI	308,655.89	44,093.70	264,562.19
SINALOA	446,302.76		446,302.76
SONORA	351,074.87	50,153.55	300,921.32
TABASCO	510,202.00		510,202.00
TAMAULIPAS	362,955.81	362,955.81	-
TLAXCALA	438,105.83		438,105.83
VERACRUZ	589,638.66		589,638.66
YUCATAN	483,083.63		483,083.63
ZACATECAS	268,870.35	38,410.05	230,460.30
S.H.C.P.	12,247,780.92	2,554,216.30	9,693,564.62
SUMA	25,364,574.09	3,861,091.16	21,503,482.93



Un Organismo
Público del
Sistema Nacional
de Coordinación
Fiscal

Instituto para el
Desarrollo Técnico
de las Haciendas
Públicas



Un Organismo
Público del
Sistema Nacional
de Coordinación
Fiscal

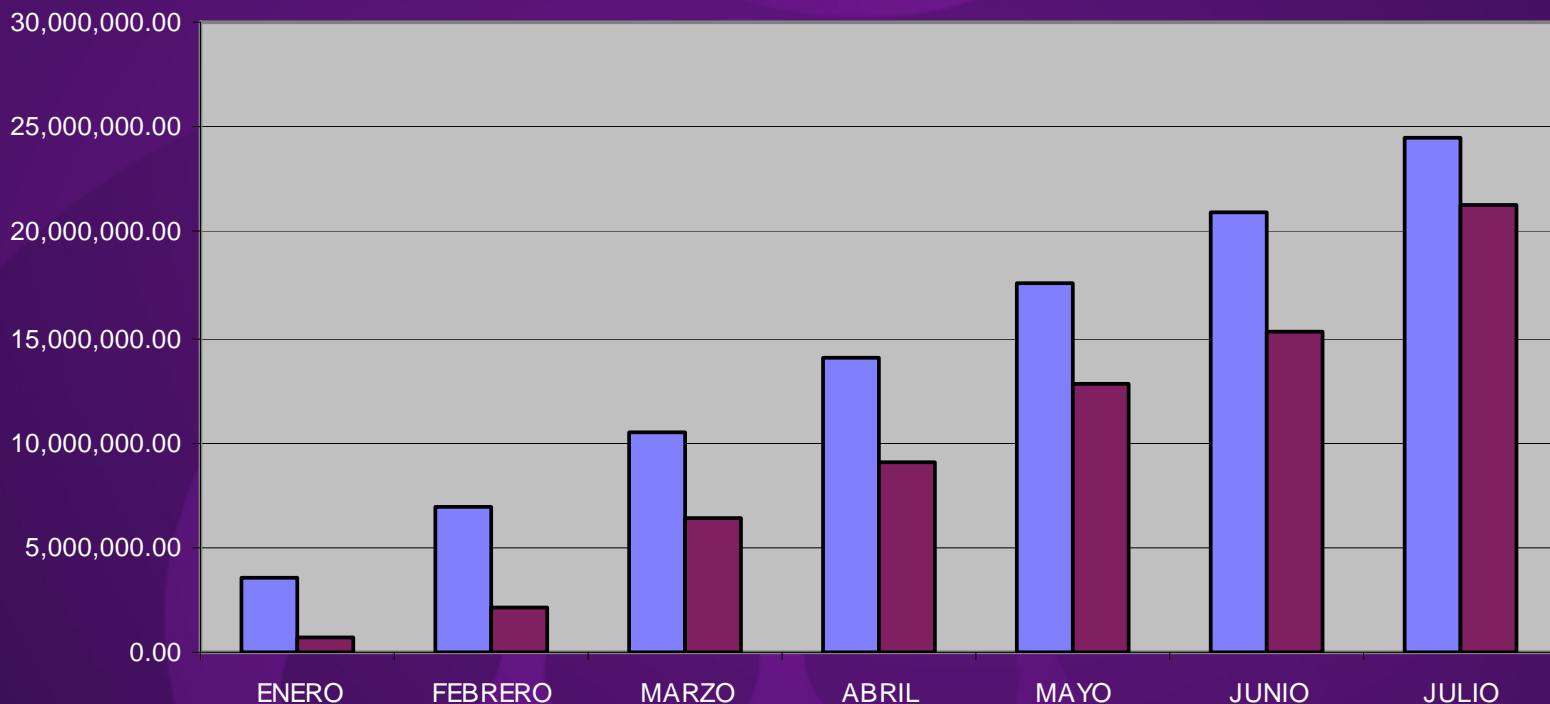
GRAFICOS COMPARATIVOS

INGRESO Y EGRESO

EJERCICIO 2003



COMPARATIVO ENTRE CUOTAS PRESUPUESTADAS / RECIBIDAS ENERO-JULIO 2003



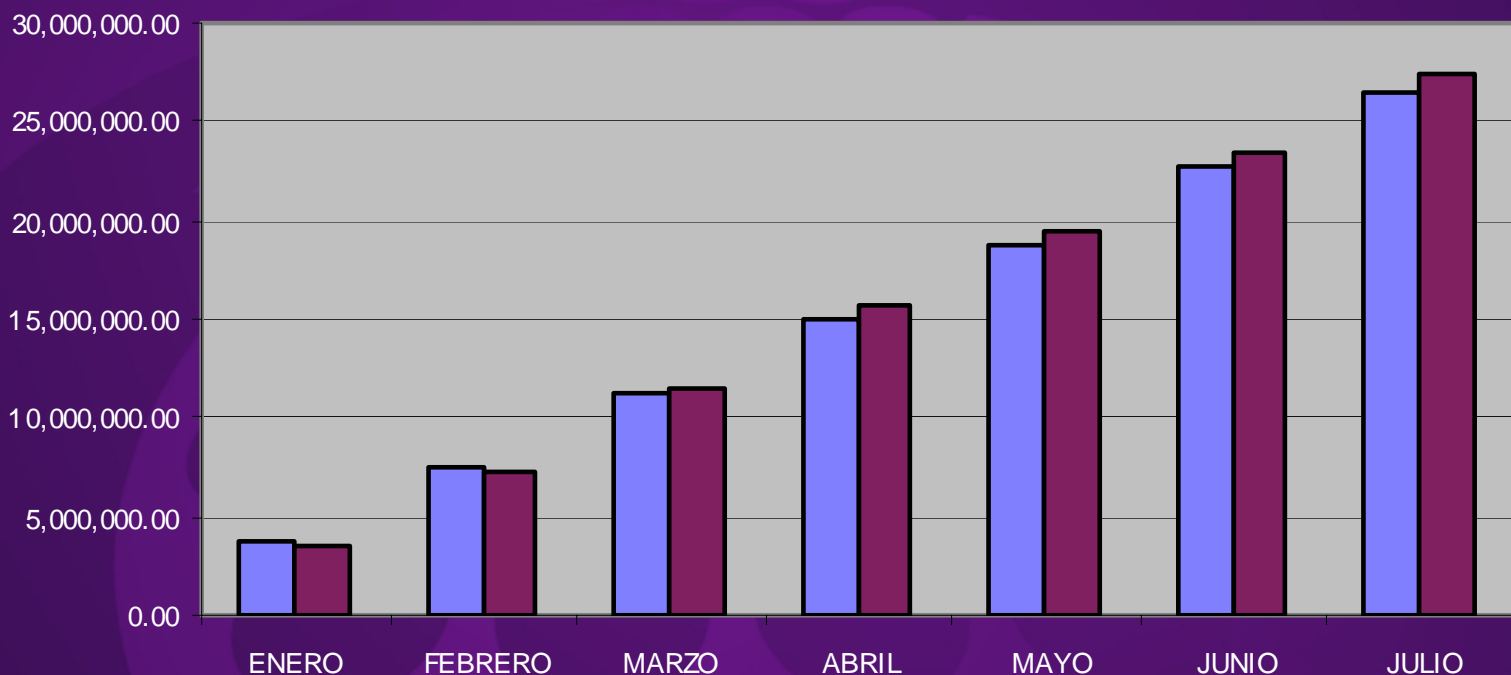
	3,499,365.98	6,998,731.95	10,498,097.93	13,997,463.91	17,496,829.88	20,996,195.86	24,495,561.84
	728,975.88	2,145,582.68	6,470,213.15	9,114,644.38	12,758,899.54	15,259,673.60	21,388,374.48

 PRESUPUESTADOS
 RECIBIDAS







COMPARATIVO ENTRE EGRESOS PRESUPUESTADOS / EJERCIDOS ENERO-JULIO 2003



	3,770,000.00	7,540,000.00	11,310,000.00	15,080,000.00	18,850,000.00	22,620,000.00	26,390,000.00
	3,473,379.04	7,204,417.99	11,375,551.63	15,669,199.79	19,521,806.82	23,429,014.41	27,507,185.50

 PRESUPUESTADOS
 EJERCIDOS



Instituto para el
Desarrollo Técnico
de las Haciendas
Públicas

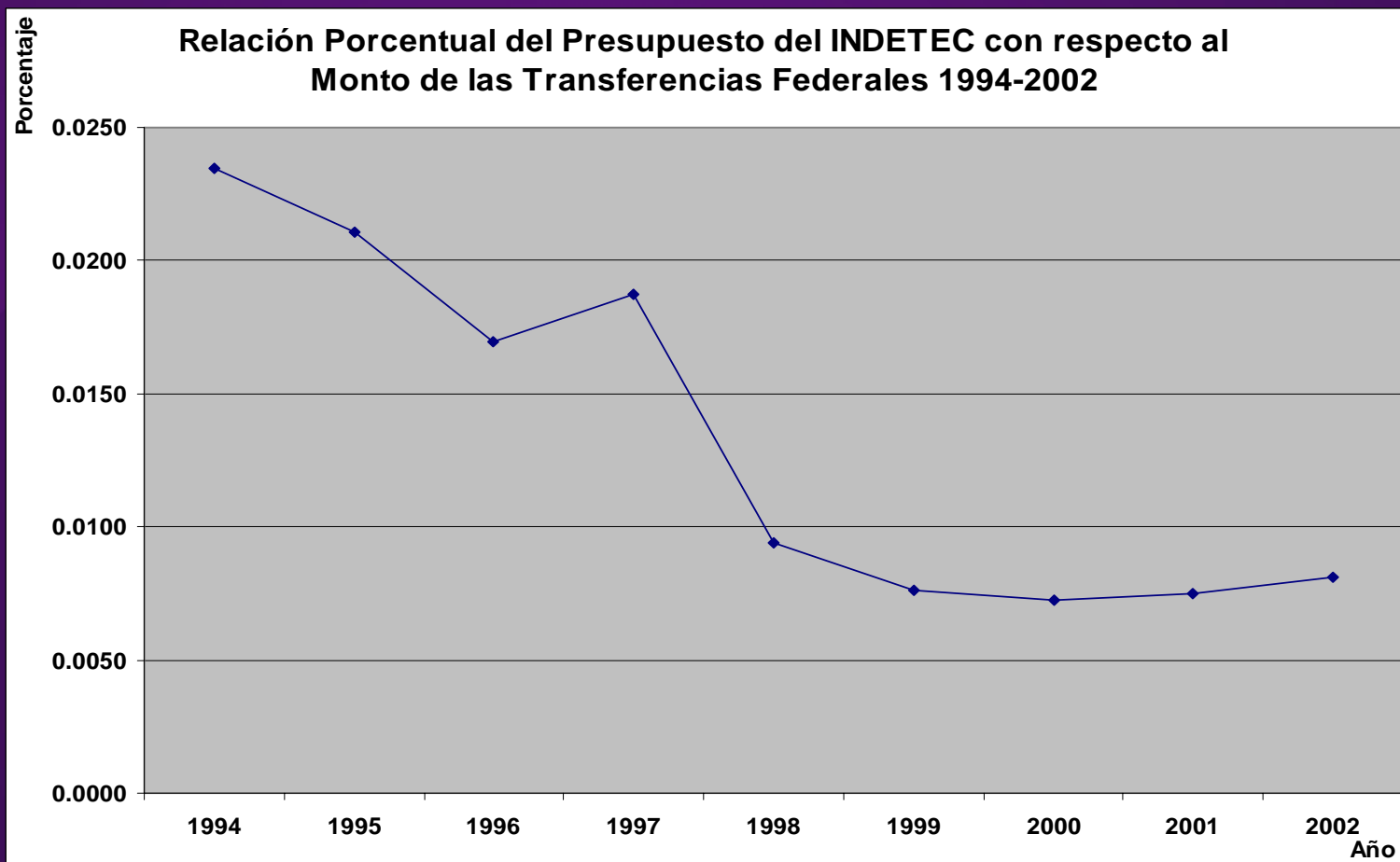


Un Organismo
Público del
Sistema Nacional
de Coordinación
Fiscal

FACTORES DE PRESION PRESUPUESTAL EN INDETTEC



Factores de Presión Presupuestal en INDETEC



Notas:

- 1/ Por transferencias únicamente se consideró las Participaciones y las Aportaciones Federales (no incluye incentivos por colaboración administrativa, gasto reasignado, ni Ramo 39).
- 2/ Las cifras de los Fondos de Aportaciones de 1998 - 2002 se refieren al total ministrado.
- 3/ El Presupuesto de INDETEC 2002 no incluye los ingresos propios.



Factores de Presión Presupuestal en INDETEC

1. Incremento Generalizado en la Demanda de Productos y Servicios Institucionales

RESUMEN DE LAS DISTINTAS ACTIVIDADES DESARROLLADAS POR EL INSTITUTO DURANTE
EL PERIODO 1993-2002

ACTIVIDADES ESPECIFICAS	1993	1994	1995	1996	1997	1998	1999	2000	2001	2002
ASISTENCIA TECNICA (Asesorías, Informes Técnicos y Encomiendas de los Organos del SNCF).	181	114	180	173	139	193	204	244	146	333
CAPACITACION	174	156	85	58	169	186	188	205	175	279
PARTICIPACIÓN EN REUNIONES DE LOS ORGANOS DEL SNCF (RNFF, RCPFF, Grupos Técnicos y de Trabajo).	54	51	76	75	73	40	69	70	35	90
PARTICIPACIÓN EN EVENTOS (Seminarios, Conferencias, Foros, etc.)	17	22	33	36	43	38	49	39	38	96
ATENCIÓN A CONSULTAS Y SERVICIOS DE INFORMACIÓN DOCUMENTAL Y BIBLIOGRAFICA.	1,018	1,180	1,275	1,447	1,792	1,262	1,372	1,703	924	1,203
VISITAS A PAGINA WEB										8,754





Factores de Presión Presupuestal en INDETEC

2. Programa de Gasto Público

- Incremento de la Temática: Ramo 33, Ramo 39, Gasto Reasignado, Problemática Presupuestaria, Cuenta Pública y Transparencia, Evaluación del Desempeño, etc.
- Incremento en la Demanda de Productos y Servicios tales como: Participación en Grupos y Comisiones de Trabajo, Encomiendas, Cursos de Capacitación, Asesorías, Consultas y otros.



Factores de Presión Presupuestal en INDETEC

3. **Incremento de Reuniones de Grupos de Trabajo y de Comisión Permanente**
 - **Mayor Frecuencia: 2001=35 2002=90**
 - **Por ende Mayor No. de Encomiendas**



Factores de Presión Presupuestal en INDETEC

4. Incremento en los Servicios de Capacitación

Volúmenes:

- 2001=175
- 2002=279



Factores de Presión Presupuestal en INDETEC

5. **Actividades Vinculadas a la Convención Nacional Hacendaria (Secretaría Técnica)**

- **Participación en Grupos y Comisiones de Trabajo**
- **Atención de Encomiendas**
- **Trabajos de Investigación**
- **Elaboración de Actas de Reuniones de Trabajo**
- **Participación en la Organización**

* **Los propios resultados de la Convención Nacional Hacendaria traerán asociados al Instituto importantes demandas de servicios y productos.**



Factores de Presión Presupuestal en INDETEC

6. Otros Factores:

- Mantenimiento a página web y página del SNCF
- Estadísticas:
 - 2002= 8,754 visitas
 - 2003 (al 31 agosto) 9,287 visitas
- Necesidad de un aula de capacitación y usos múltiples en INDETEC



Factores de Presión Presupuestal en INDETEC

7. Implicaciones:

- Baja sensible en la capacidad de realizar investigaciones:

2001= 81 Investigaciones

2002= 13 Investigaciones

2003= 07 Investigaciones (estimado)
- Disminución de la capacidad de edición y difusión de publicaciones
- Potencial baja en la capacidad de respuesta a las demandas de capacitación, asesoría y otros servicios institucionales.

Instituto para el
Desarrollo Técnico
de las Haciendas
Públicas



Un Organismo
Público del
Sistema Nacional
de Coordinación
Fiscal

PROYECTO DE PRESUPUESTO PARA EL EJERCICIO 2004



EJERCICIO 2004
PRESUPUESTO DE EGRESOS POR PARTIDAS

SERVICIOS PERSONALES	PROYECTADO						INGRESOS PROPIOS PROYECTO C
	PRESUPUESTADO 2003	EJERCIDO 2003	PROYECTO A	PROYECTO A	PROYECTO B	PROYECTO B	
REMUNERACIONES PERSONALES	29,537,548	28,957,668	30,412,389	1,454,721	33,461,641	4,503,973	
PRESTACIONES BASICAS	1,960,500	2,163,069	2,292,613	129,544	2,474,040	310,971	
OTRAS PRESTACIONES	653,952	953,952	1,034,594	80,642	1,128,200	174,248	
COSTOS DIRECTOS	4,010,000	4,460,000	4,712,820	252,820	5,340,284	880,284	
SUMA	36,162,000	36,534,689	38,452,416	1,917,727	42,404,165	5,869,476	
			5%	5%	16%	16%	
SERVICIOS NO PERSONALES							
GASTO DE OPERACIÓN	3,953,000	4,693,000	4,928,000	235,000	6,150,000	1,457,000	
GASTO CORRIENTE	3,740,000	3,810,000	3,961,810	151,810	4,570,000	760,000	
SERVICIOS GENERALES	330,000	330,000	344,000	14,000	400,000	70,000	
PUBLICACIONES ESPECIALES							1,000,000
REGULARIZACIÓN DE SOFTWARE							1,000,000
SUMA	8,023,000	8,833,000	9,233,810	400,810	11,120,000	2,287,000	2,000,000
			4.5%	4.5%	36.8%	36.8%	
ADQUISICIONES							
MATERIALES Y SUMINISTROS	753,000	891,000	932,000	41,000	1,280,000	389,000	
			4.6%	4.6%	43.7%	43.7%	
INVERSION FISICA							
MOBILIARIO Y EQUIPO	302,000	302,000	316,000	14,000	750,000	448,000	
OBRA (SALON Y OFICINAS)							1,500,000
			4.6%	4.6%	148.3%	148.3%	
TOTAL	45,240,000	46,560,689	48,934,226	2,373,537	55,554,165	8,993,476	3,500,000
			5.1%	5.1%	19.3%	19.3%	26.83%
PROYECTO C							59,054,165



JUSTIFICACION AL INCREMENTO DEL 19.3% EN EL PRESUPUESTO PARA 2004

SERVICIOS PERSONALES	INGRESO BRUTO MENSUAL	COSTO TOTAL	SUMA
INFLACION MAS AJUSTE		1,917,727	
17 PERSONAL CON REZAGO EN PERCEPCIONES		946,502	
INCREMENTO DE RESPONSABILIDADES, ESCALAFON			
PERSONAL MINIMO REQUERIDO		2,757,588	
Tec. (Gasto)	25,133		
Tec. (Deuda)	25,133		
Tec. (Gasto Deuda)	21,221		
Tec. (HM Juridico)	21,221		
Tec. (HM Admón)	21,221		
Tec. Informático (Sistemas)	16,513		
Tec. Informático (SIEF)	16,513		
Secretaria (Sistemas)	9,379		
Secretaria (HM Admón)	9,379		
Secretaria (D Ins. Admón)	9,379		
Prestaciones básicas	175,091		
Costos directos	481,400		
HONORARIOS PROFESIONALES (CAPACITACION INTERNA)		247,659	5,869,476



JUSTIFICACION AL INCREMENTO DEL 19.3% EN EL PRESUPUESTO PARA 2004

SERVICIOS NO PERSONALES

INCREMENTO
ANUAL

INFLACION MAS AJUSTE

400,810

ARRENDAMIENTO DE INMUEBLES	36,690		
CORREO Y TELEGRAFO	265,000		
TELEFONO	30,000		
PAQUETERIA	56,000		
ENERGIA ELECTRICA	43,000		
VIA TICOS	350,000		
PASAJES	410,000		
MANT. EQUIPO DE TRANSPORTE	63,500		
MANT. EQUIPO DE OFICINA	14,000		
MANT. EQUIPO DE COMPUTO	50,000		
MANT. INSTALACIONES	20,000		
IMPRESIÓN DE PAPELERIA	30,000		
DESPACHOS PROFESIONALES, SERVICIOS Y ASESORIAS	40,000		
GASTOS DE REPRESENTACION	42,000		
EVENTOS ORGANIZADOS	420,000		
POLIZAS DE SEGUROS (AUTOS RES CIVIL MOB)	16,000	1,886,190	2,287,000

ADQUISICIONES

INFLACION MAS AJUSTE

41,000

PAPELERIA Y ART. DE OFICINA	91,000		
CONSUMIBLES DE EQ. DE COMPUTO	87,000		
COMBUSTIBLES Y LUBRICANTES	39,000		
LIBROS Y SUSCRIPCIONES	29,000		
ARTICULOS DE A SEO Y LIMPIEZA	23,000		
OTRAS ADQUISICIONES	23,000		
ADQUISICIONES MENORES	56,000	348,000	389,000





PROYECCION DE PRESUPUESTO 2004 APORTACIONES DE LAS ENTIDADES FEDERATIVAS Y DE LA S.H.C.P.

PRESUPUESTO 2003			2004		
ENTIDADES FEDERATIVAS	20,996,195.85	46.41%	27,777,082.50	6,780,886.65	
S.H.C.P.	20,996,195.85	46.41%	27,777,082.50	6,780,886.65	
INGRESOS PROPIOS	3,247,608.30	7.18%			
	45,240,000.00	100.00%	55,554,165.00	27,777,082.50	

Entidades	Coefficiente efectivo del fondo general del 2002	Participaciones definitivas ejercicio 2002	Aportación proporcional 13,888,541	Aportación en partes iguales 13,888,541	Aportación total anual 2004	Aportación total anual 2003	Diferencias en pesos	Diferencias en %
Aguascalientes	1.096133	1,761,295,319	152,237	434,017	586,254	442,548	143,706	32%
Baja California	2.782715	4,471,340,829	386,479	434,017	820,496	622,199	198,297	32%
Baja Calif. Sur	0.685943	1,102,192,063	95,268	434,017	529,284	400,015	129,269	32%
Campeche	1.061665	1,705,911,085	147,450	434,017	581,467	435,614	145,852	33%
Coahuila	2.380529	3,825,096,999	330,621	434,017	764,638	578,770	185,867	32%
Colima	0.755383	1,213,769,270	104,912	434,017	538,929	407,501	131,428	32%
Chiapas	4.364126	7,012,392,903	606,113	434,017	1,040,130	785,913	254,218	32%
Chihuahua	2.951429	4,742,434,419	409,910	434,017	843,927	639,258	204,669	32%
D.F.	11.319000	18,187,668,729	1,572,044	434,017	2,006,061	1,547,770	458,291	30%
Durango	1.380072	2,217,535,835	191,672	434,017	625,689	473,570	152,119	32%
Guanajuato	3.886735	6,245,307,822	539,811	434,017	973,828	735,363	238,465	32%
Guerrero	2.385722	3,833,441,355	331,342	434,017	765,359	578,457	186,902	32%
Hidalgo	1.869625	3,004,162,528	259,664	434,017	693,681	523,512	170,168	33%
Jalisco	6.066656	9,748,063,868	842,570	434,017	1,276,587	965,743	310,844	32%
México	12.279932	19,731,719,831	1,705,503	434,017	2,139,520	1,613,711	525,809	33%





PROYECCION DE PRESUPUESTO 2004 APORTACIONES DE LAS ENTIDADES FEDERATIVAS Y DE LA S.H.C.P.

Entidades	Coeficiente efectivo del fondo general del 2002	Participaciones definitivas ejercicio 2002	Aportación proporcional 13,888,541	Aportación en partes iguales 13,888,541	Aportación total anual 2004	Aportación total anual 2003	Diferencias en pesos	Diferencias en %
Michoacán	2.966155	4,766,096,810	411,956	434,017	845,973	640,542	205,431	32%
Morelos	1.480763	2,379,328,793	205,656	434,017	639,673	484,568	155,105	32%
Nayarit	1.036201	1,664,995,290	143,913	434,017	577,930	435,474	142,456	33%
Nuevo León	4.375547	7,030,744,124	607,700	434,017	1,041,717	786,439	255,277	32%
Oaxaca	2.533870	4,071,489,771	351,918	434,017	785,935	593,515	192,420	32%
Puebla	3.992332	6,414,985,208	554,477	434,017	988,494	747,054	241,440	32%
Querétaro	1.661179	2,669,226,762	230,714	434,017	664,730	502,104	162,626	32%
Quintana Roo	0.993681	1,596,672,205	138,008	434,017	572,025	433,205	138,820	32%
San Luis Potosí	1.938412	3,114,692,298	269,217	434,017	703,234	529,124	174,110	33%
Sinaloa	2.548876	4,095,601,870	354,002	434,017	788,019	595,070	192,948	32%
Sonora	2.605428	4,186,471,148	361,856	434,017	795,873	601,843	194,030	32%
Tabasco	5.456733	8,768,023,102	757,861	434,017	1,191,878	874,635	317,243	36%
Tamaulipas	2.792579	4,487,189,923	387,849	434,017	821,865	622,210	199,655	32%
Tlaxcala	1.050309	1,687,663,899	145,873	434,017	579,889	438,106	141,784	32%
Veracruz	6.508154	10,457,473,821	903,888	434,017	1,337,905	1,010,809	327,096	32%
Yucatán	1.532803	2,462,948,560	212,884	434,017	646,901	490,634	156,267	32%
Zacatecas	1.261311	2,026,707,162	175,178	434,017	609,195	460,921	148,274	32%
SUMA	100.0000	160,682,643,600	13,888,541	13,888,541	27,777,083	20,996,196	6,780,887	
SHCP					27,777,083	20,996,196	6,780,887	32.30%
SUBTOTAL					55,554,165	41,992,392		
INDETEC						3,247,608		
TOTAL					55,554,165	45,240,000		



Instituto para el
Desarrollo Técnico
de las Haciendas
Públicas



Un Organismo
Público del
Sistema Nacional
de Coordinación
Fiscal

FIN DE PRESENTACION